



**MISIÓN:** "Somos la entidad técnica del Estado encargada de regular, supervisar y promover el desarrollo del sector cooperativo, salvaguardando su estabilidad y crecimiento, para proteger los intereses de los cooperativistas y contribuir al desarrollo sostenible del país"

**VISIÓN:** "Ser reconocida como una institución pública independiente, confiable y de referencia nacional, en la regulación, supervisión y promoción del sector cooperativo, mediante una gestión innovadora, eficiente y transparente, con servidores públicos altamente calificados comprometidos con la excelencia, la transformación institucional y el desarrollo sostenible del cooperativismo en el país"

## INSTRUCTIVO DE CONEXIÓN VIA FORTICLIENT

El siguiente instructivo tiene como fin la conexión de las cooperativas por medio de la aplicación de FortiClient y de esta manera lograr el acceso al Sistema de Alerta Temprana.

Este procedimiento es solo para las Cooperativas que NO CUENTEN con acceso a Alerta Temprana, si posee actualmente la VPN con el INCOOP no es necesario continuar.

### APLICACIÓN FORTICLIENT

#### OPCIÓN 1 - DESCARGA DESDE LA PÁGINA OFICIAL

Para proceder con la descarga del programa acceder al siguiente link de la página oficial.

<https://www.fortinet.com/lat/support/product-downloads>

#### FortiClient solo VPN

Actualice a uno de los niveles empresariales para obtener soporte, gestión centralizada, evaluación de la postura de confianza cero y más.



Seleccionar el sistema operativo con el que cuenta el ordenador que va a utilizar la aplicación de FortiClient, generalmente Windows.

El instalador del programa se descargara y será guardado en la carpeta de descargas predeterminada.



**MISIÓN:** "Somos la entidad técnica del Estado encargada de regular, supervisar y promover el desarrollo del sector cooperativo, salvaguardando su estabilidad y crecimiento, para proteger los intereses de los cooperativistas y contribuir al desarrollo sostenible del país"

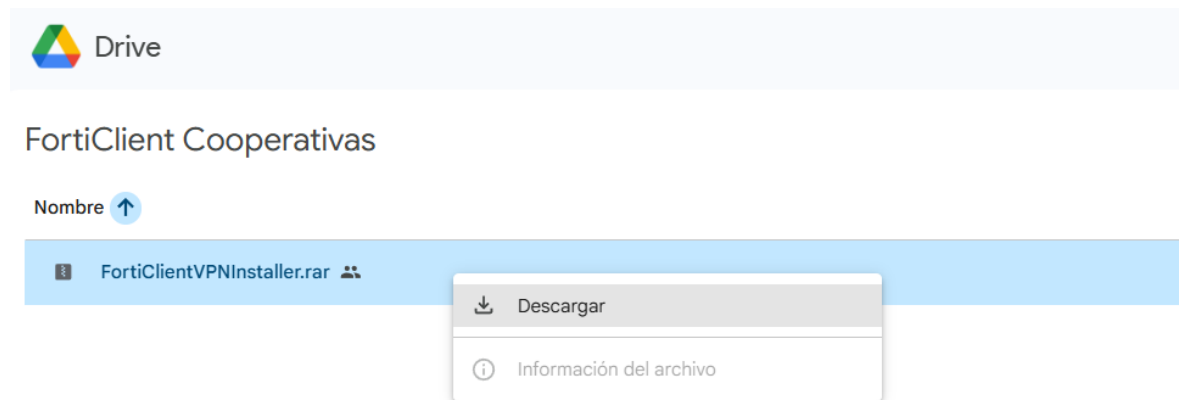
**VISIÓN:** "Ser reconocida como una institución pública independiente, confiable y de referencia nacional, en la regulación, supervisión y promoción del sector cooperativo, mediante una gestión innovadora, eficiente y transparente, con servidores públicos altamente calificados comprometidos con la excelencia, la transformación institucional y el desarrollo sostenible del cooperativismo en el país"

Para la descarga se solicitan algunos datos como nombre, apellido, empresa, país y una cuenta de correo (no acepta Gmail o Hotmail)

## OPCIÓN 2 - DESCARGA DIRECTA DESDE LA NUBE

También pueden descargar directamente de nuestro drive compartido con el siguiente enlace.

<https://drive.google.com/drive/folders/1gMdGGsnmbM6dorMGD1VCl7n3urxK2cW3?usp=sharing>



Ingresan al enlace y verán el archivo FortiClientVPNInstaller.rar, clic derecho y descargan el archivo.

Lo descomprimen con el programa de su preferencia y se procede a la instalación.

También les compartimos en el drive en instalador del Visual C++ en su última versión que necesita la aplicación FortiClient para funcionar, con el nombre VC\_redis.x64.rar

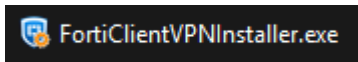


**MISIÓN:** "Somos la entidad técnica del Estado encargada de regular, supervisar y promover el desarrollo del sector cooperativo, salvaguardando su estabilidad y crecimiento, para proteger los intereses de los cooperativistas y contribuir al desarrollo sostenible del país"

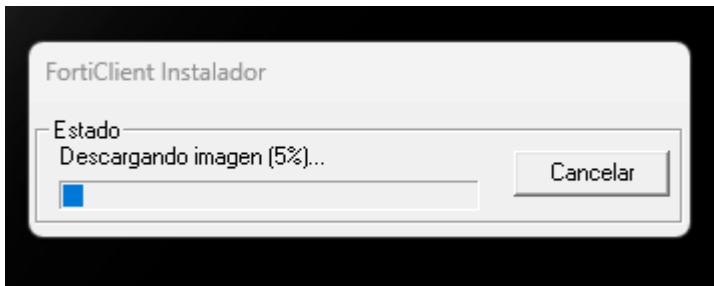
**VISIÓN:** "Ser reconocida como una institución pública independiente, confiable y de referencia nacional, en la regulación, supervisión y promoción del sector cooperativo, mediante una gestión innovadora, eficiente y transparente, con servidores públicos altamente calificados comprometidos con la excelencia, la transformación institucional y el desarrollo sostenible del cooperativismo en el país"

## INSTALACIÓN DE LA APLICACIÓN FORTICLIENT

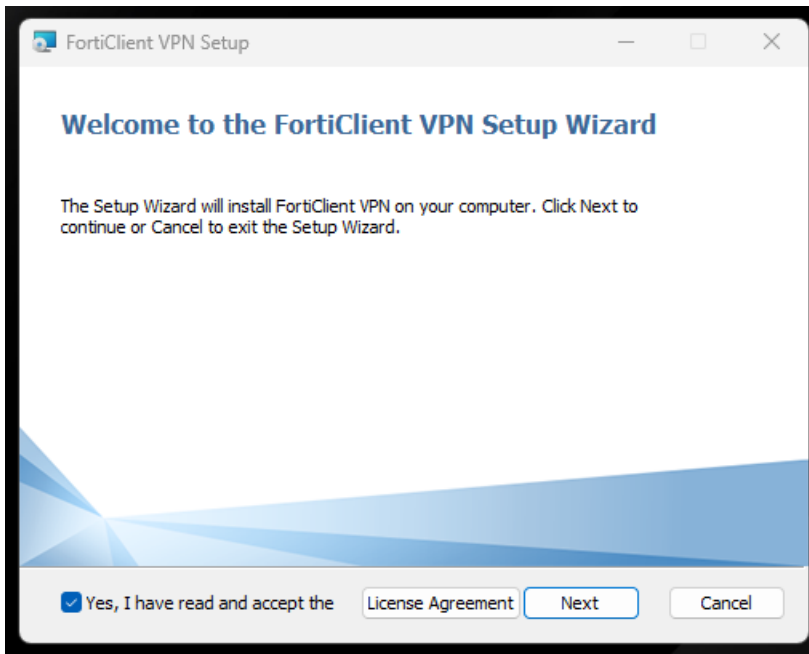
Para proceder con la instalación del programa vamos a la carpeta de descargas predeterminada y ejecutamos el archivo descargado y descomprimido (si es el caso) llamado FortiClientInstaller.exe



Aguardar que el instalador descomprima y descargue los archivos necesarios



Aceptamos los acuerdos de licencia y le damos siguiente

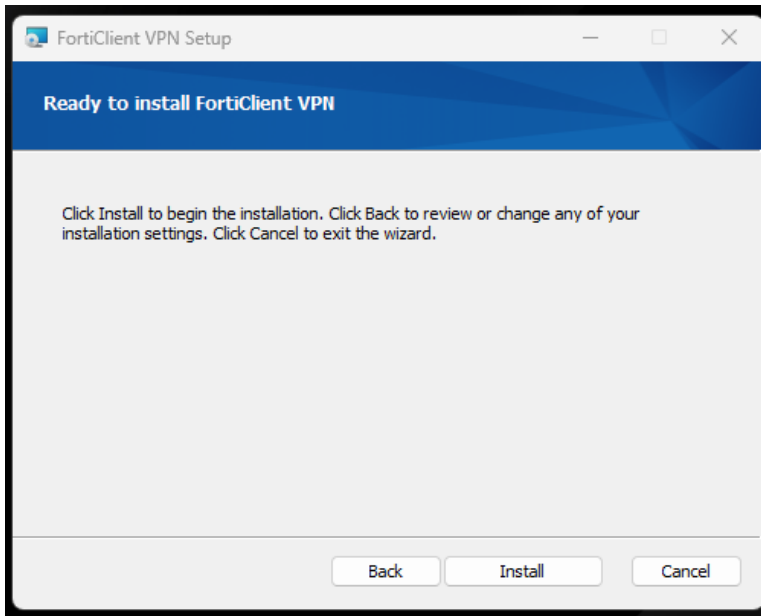




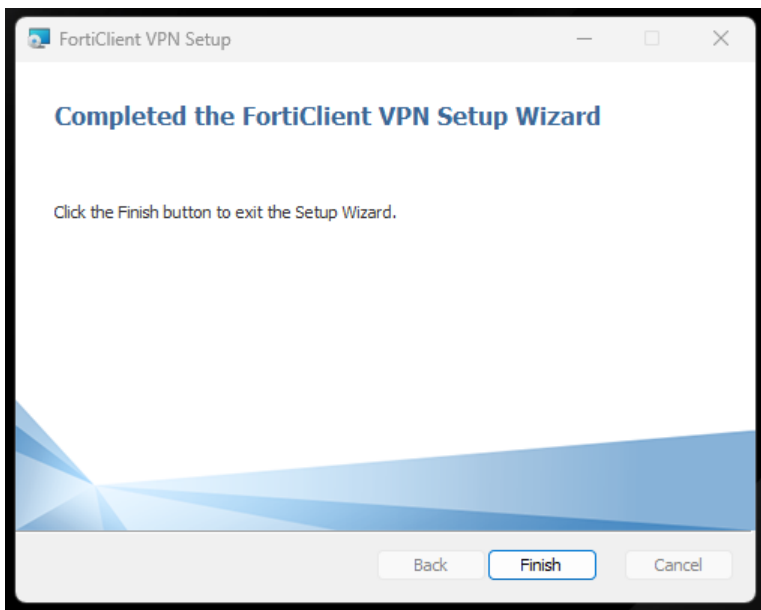
**MISIÓN:** "Somos la entidad técnica del Estado encargada de regular, supervisar y promover el desarrollo del sector cooperativo, salvaguardando su estabilidad y crecimiento, para proteger los intereses de los cooperativistas y contribuir al desarrollo sostenible del país"

**VISIÓN:** "Ser reconocida como una institución pública independiente, confiable y de referencia nacional, en la regulación, supervisión y promoción del sector cooperativo, mediante una gestión innovadora, eficiente y transparente, con servidores públicos altamente calificados comprometidos con la excelencia, la transformación institucional y el desarrollo sostenible del cooperativismo en el país"

En el siguiente cuadro le damos instalar



Aguardamos a que se instale el programa y le damos a finalizar





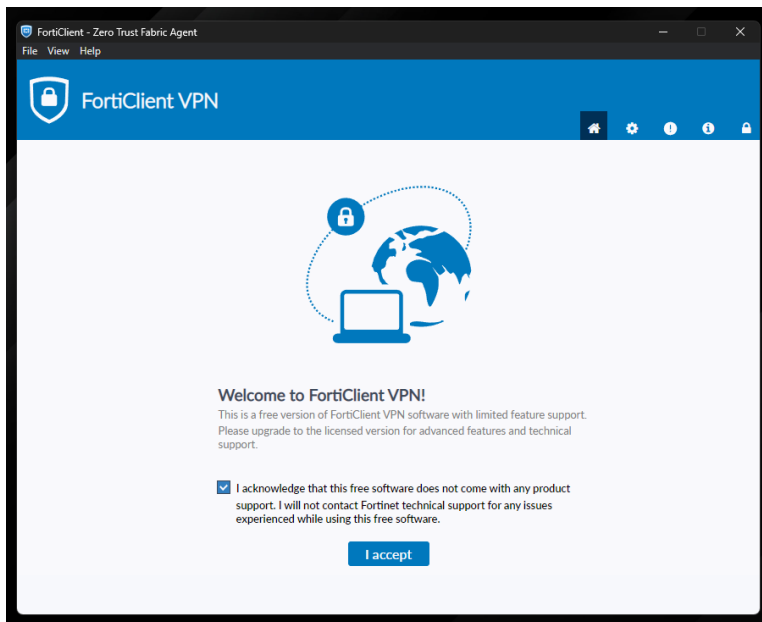
**MISIÓN:** "Somos la entidad técnica del Estado encargada de regular, supervisar y promover el desarrollo del sector cooperativo, salvaguardando su estabilidad y crecimiento, para proteger los intereses de los cooperativistas y contribuir al desarrollo sostenible del país"

**VISIÓN:** "Ser reconocida como una institución pública independiente, confiable y de referencia nacional, en la regulación, supervisión y promoción del sector cooperativo, mediante una gestión innovadora, eficiente y transparente, con servidores públicos altamente calificados comprometidos con la excelencia, la transformación institucional y el desarrollo sostenible del cooperativismo en el país"

Realizados estos pasos citados finalizamos el proceso de instalación de la aplicación FortiClient VPN.

## CONFIGURACIÓN DE LA APLICACIÓN FORTICLIENT

Al abrir la aplicación nos encontramos con la siguiente pantalla, tildar y aceptar

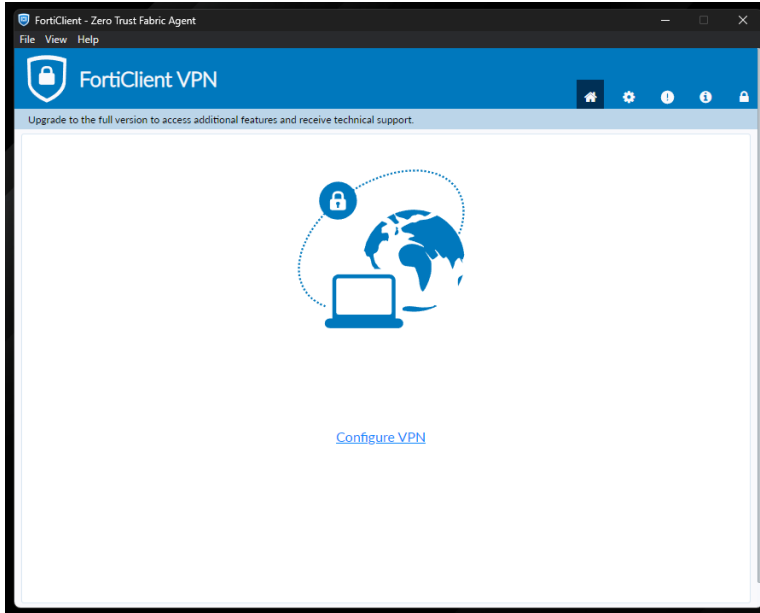


Luego damos clic en configurar VPN



**MISIÓN:** "Somos la entidad técnica del Estado encargada de regular, supervisar y promover el desarrollo del sector cooperativo, salvaguardando su estabilidad y crecimiento, para proteger los intereses de los cooperativistas y contribuir al desarrollo sostenible del país"

**VISIÓN:** "Ser reconocida como una institución pública independiente, confiable y de referencia nacional, en la regulación, supervisión y promoción del sector cooperativo, mediante una gestión innovadora, eficiente y transparente, con servidores públicos altamente calificados comprometidos con la excelencia, la transformación institucional y el desarrollo sostenible del cooperativismo en el país"



Ingresamos las siguientes configuraciones, con la salvedad del usuario provisto por la Dirección de Tecnología del INCOOP



**MISIÓN:** "Somos la entidad técnica del Estado encargada de regular, supervisar y promover el desarrollo del sector cooperativo, salvaguardando su estabilidad y crecimiento, para proteger los intereses de los cooperativistas y contribuir al desarrollo sostenible del país"

**VISIÓN:** "Ser reconocida como una institución pública independiente, confiable y de referencia nacional, en la regulación, supervisión y promoción del sector cooperativo, mediante una gestión innovadora, eficiente y transparente, con servidores públicos altamente calificados comprometidos con la excelencia, la transformación institucional y el desarrollo sostenible del cooperativismo en el país"

FortiClient - Zero Trust Fabric Agent

File View Help

FortiClient VPN

Upgrade to the full version to access additional features and receive technical support.

### New VPN Connection

VPN: **SSL-VPN** | IPsec VPN | XML

Connection Name: incoop

Description:

Remote Gateway: 201.217.41.34

+ Add Remote Gateway

Customize port: 10443

Single Sign On Settings:  Enable Single Sign On (SSO) for VPN Tunnel

Authentication:  Prompt on login  Save login

Username: usuario\_provisto

Client Certificate: None

Enable Dual-stack IPv4/IPv6 address

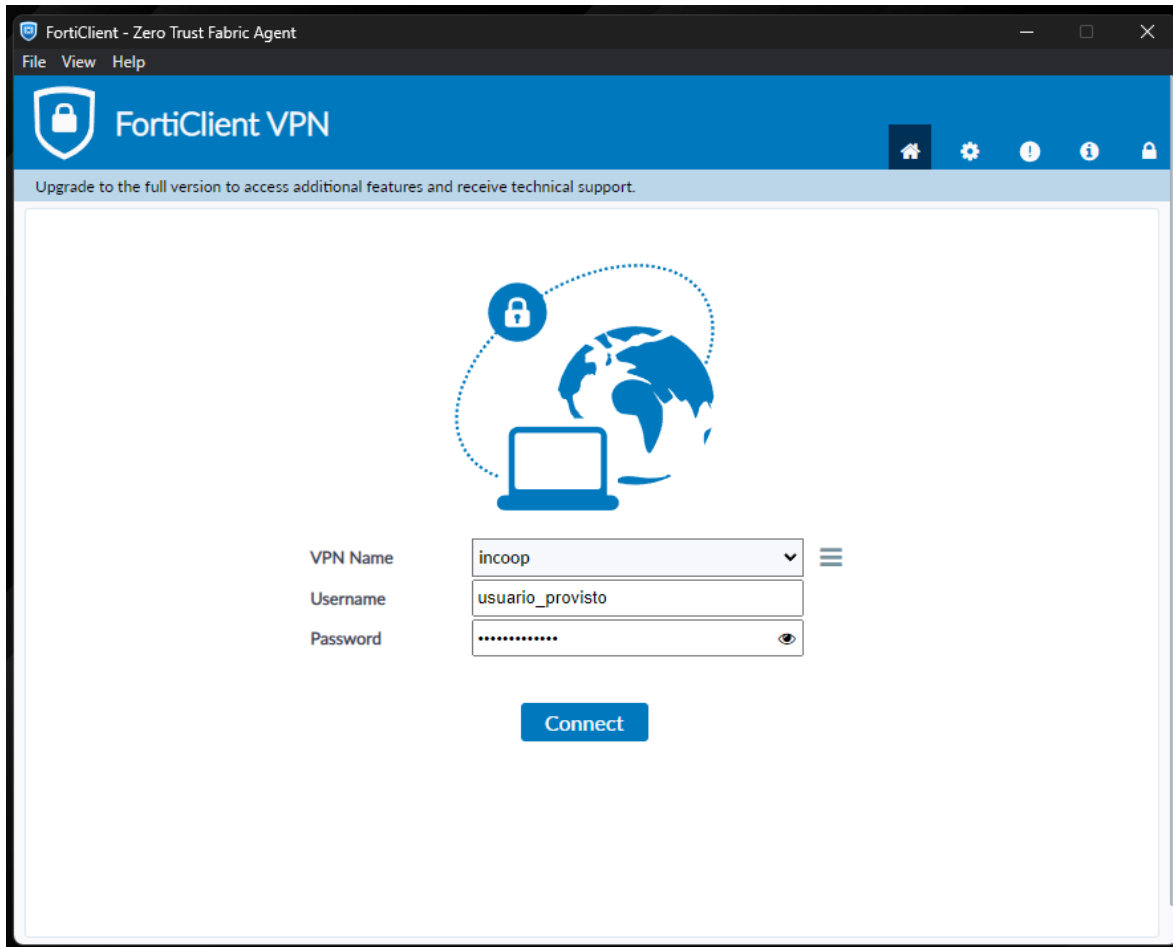
Cancel Save



**MISIÓN:** "Somos la entidad técnica del Estado encargada de regular, supervisar y promover el desarrollo del sector cooperativo, salvaguardando su estabilidad y crecimiento, para proteger los intereses de los cooperativistas y contribuir al desarrollo sostenible del país"

**VISIÓN:** "Ser reconocida como una institución pública independiente, confiable y de referencia nacional, en la regulación, supervisión y promoción del sector cooperativo, mediante una gestión innovadora, eficiente y transparente, con servidores públicos altamente calificados comprometidos con la excelencia, la transformación institucional y el desarrollo sostenible del cooperativismo en el país"

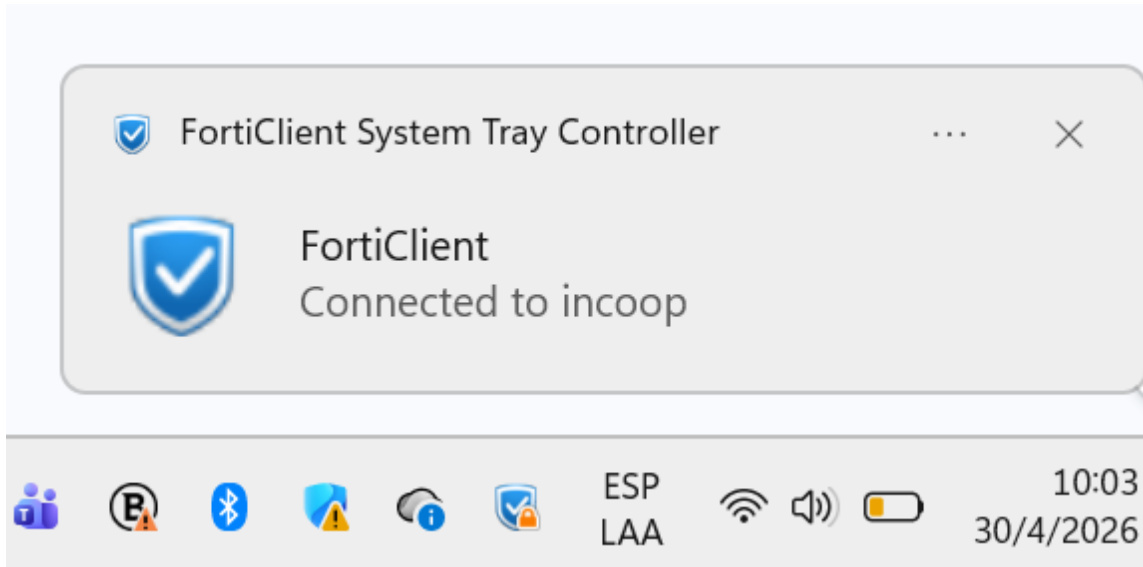
Luego ingresamos el usuario y contraseña provistos por el INCOOP y clic en conectar



Con este último paso lograríamos estar conectados, indicando un pop-up dicha conexión exitosa en la parte inferior derecha de nuestra pantalla.

**MISIÓN:** "Somos la entidad técnica del Estado encargada de regular, supervisar y promover el desarrollo del sector cooperativo, salvaguardando su estabilidad y crecimiento, para proteger los intereses de los cooperativistas y contribuir al desarrollo sostenible del país"

**VISIÓN:** "Ser reconocida como una institución pública independiente, confiable y de referencia nacional, en la regulación, supervisión y promoción del sector cooperativo, mediante una gestión innovadora, eficiente y transparente, con servidores públicos altamente calificados comprometidos con la excelencia, la transformación institucional y el desarrollo sostenible del cooperativismo en el país"





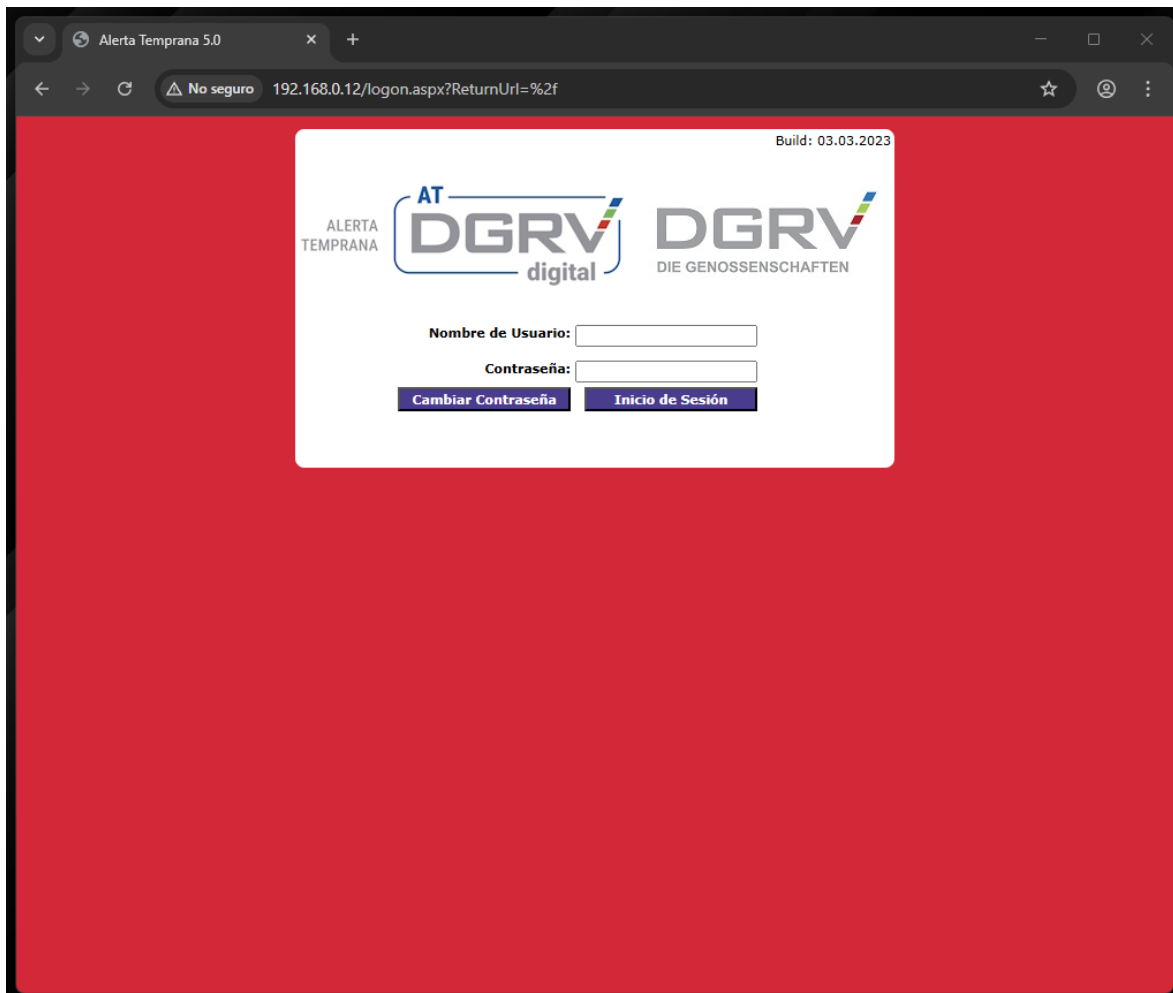
**MISIÓN:** "Somos la entidad técnica del Estado encargada de regular, supervisar y promover el desarrollo del sector cooperativo, salvaguardando su estabilidad y crecimiento, para proteger los intereses de los cooperativistas y contribuir al desarrollo sostenible del país"

**VISIÓN:** "Ser reconocida como una institución pública independiente, confiable y de referencia nacional, en la regulación, supervisión y promoción del sector cooperativo, mediante una gestión innovadora, eficiente y transparente, con servidores públicos altamente calificados comprometidos con la excelencia, la transformación institucional y el desarrollo sostenible del cooperativismo en el país"

## ACCESO A ALERTA TEMPRANA 5.0

En el navegador web de nuestra preferencia ingresamos <http://192.168.0.12>

Debería visualizarse lo siguiente:



De esta manera tenemos la conexión al Sistema Alerta Temprana.

Los usuarios y contraseñas de Alerta Temprana serían los mismos, en el caso de olvido o cambio de los mismos comunicarse con la Dirección de Registros Informaciones y Estadísticas.