

**INFORME FINANCIERO – CONTABLE**  
**COOPERATIVAS DE AHORRO Y CRÉDITO TIPO A**  
**SETIEMBRE 2024**

**INFORME FINANCIERO-CONTABLE TRIMESTRAL  
COOPERATIVAS DE AHORRO Y CRÉDITO TIPO A  
SETIEMBRE 2024**

Contenido

RESUMEN EJECUTIVO.....	3
1. BALANCE GENERAL.....	4
1.1. ACTIVO.....	4
1.1.1. Composición del Activo.....	5
1.1.2. Evolución de los Créditos.....	5
1.2. PASIVO.....	6
1.2.1. Composición del Pasivo.....	6
1.2.2. Composición del Ahorro.....	7
1.3. PATRIMONIO.....	8
1.3.1. Estructura del Patrimonio.....	8
2. ESTADOS DE RESULTADO.....	8
2.1. INGRESOS.....	9
2.2. EGRESOS.....	10
3. RATIOS FINANCIEROS.....	11
4. COMENTARIOS FINALES.....	11

Índice de tablas

Tabla 1. Ahorro en las CAC Tipo A. Millones de guaraníes.....	7
Tabla 2. Estructura patrimonial de las CAC Tipo A, Setiembre 2019- 2024.....	8
Tabla 3. Ratios financieros seleccionados.....	11

Índice de Gráficos

Gráfico 1. Evolución del Activo Total de las CAC Tipo A.....	4
Gráfico 2. Participación de las CAC Tipo A en los Activos del Sistema Financiero.....	4
Gráfico 3. Composición del Activo de las CAC Tipo A, % del total.....	5
Gráfico 4. Evolución de los Créditos.....	6
Gráfico 5. Evolución del Pasivo Total de las CAC Tipo A.....	6
Gráfico 6. Composición del Pasivo de las CAC Tipo A.....	7
Gráfico 7. Evolución del Patrimonio Total de las CAC Tipo A.....	8
Gráfico 8. Evolución de los Ingresos Totales. En millones de guaraníes.....	9
Gráfico 9. Composición de los Ingresos Totales.....	9
Gráfico 10. Evolución de los Egresos Totales. En millones de guaraníes.....	10
Gráfico 11. Composición de los Egresos Totales.....	10

**Siglas**

<b>BCP</b>	Banco Central del Paraguay
<b>CAC</b>	Cooperativas de Ahorro y Crédito
<b>INCOOP</b>	Instituto Nacional de Cooperativismo
<b>CAC Tipo A</b>	Cooperativas que tienen activos superiores a \$50.000.000.000.-

*Observación: Las Cooperativas son responsables por la emisión de los Estados Contables, por tanto, este informe no constituye opinión alguna sobre la fidelidad e integridad de los montos y cifras mencionados en los informes económico-financieros correspondientes, así como no constituye dictamen alguno sobre la situación patrimonial y/o financiera de las Cooperativas en cuestión.*

## RESUMEN EJECUTIVO

El presente informe contiene un análisis de los datos de los balances generales y los estados de resultado entregados al INCOOP por 56<sup>1</sup> Cooperativas de Ahorro y Crédito (CAC) Tipo A. Los principales resultados que surgen del análisis de los Balances Generales y los Estados de Resultado<sup>2</sup> al cierre del mes de setiembre de 2024.

El activo total de las CAC Tipo A tuvo una mayor expansión a setiembre de 2024 con relación al mismo mes del año anterior, registrando al cierre de este periodo un crecimiento interanual del 7,7% a diferencia del 5,9% a setiembre de 2023. Con el resultado al cierre de este mes, los activos totales acumularon, en valores corrientes, un crecimiento del 45,7% en el periodo de setiembre 2019 - setiembre 2024, habiendo pasado de un valor de ₡17,6 billones en el año 2019 a ₡25,7 billones a setiembre de 2024, montos que equivalían a US\$2.819 millones y 3.295 millones, respectivamente.

Los principales componentes del activo al cierre de setiembre 2024 y su comparación con el año anterior muestran que no se han registrado cambios significativos. La participación de los créditos en el activo total se redujo levemente (de 66,9% a 66,7%), variación que fue compensada a setiembre de 2024 por leves incrementos en la participación de las “disponibilidades” y en “inversiones”.

La evolución del total de créditos otorgados por las CAC Tipo A muestra un crecimiento sostenido en el periodo de setiembre 2019 – setiembre 2024. El monto total de los créditos otorgados a setiembre de 2024 alcanzó un valor total de ₡19,4 billones, equivalentes a US\$2.482 millones.

El pasivo total de las CAC Tipo A ascendía al cierre de setiembre de 2024 a ₡20,7 billones, tras registrar un crecimiento del 7,9% con respecto al mismo periodo del 2023, acumulando en el periodo de setiembre 2019 – setiembre 2024 un crecimiento del 48,3%. Cabe resaltar que el mayor crecimiento del pasivo total, considerando el comportamiento del noveno mes del año a nivel histórico, se registró en setiembre del año 2020 (12,2% de variación interanual), que tuvo relación directa con el impacto económico y financiero causado por la pandemia.

Los ahorros constituyeron el 85,5% del pasivo total de las CAC Tipo A al cierre del noveno mes del 2024, por un valor ₡17,7 billones, equivalentes a US\$2.266 millones. Le seguían en importancia los pasivos no financieros (5,7% del total), así como los pasivos con los bancos y financieras (4,5%), deudas con otras instituciones (2,9%) y con cooperativas (0,9%). Los intereses representaron el 0,6% del pasivo total.

Los ingresos agregados muestran un aumento sostenido para los ingresos totales, que ascendieron al cierre de setiembre de 2024 a la suma de ₡3,2 billones, equivalentes a US\$406 millones. Con ese resultado, el crecimiento en el periodo de setiembre 2019 – setiembre 2024 ha sido de 30,7%, en tanto que el crecimiento interanual a setiembre de 2024 fue de 5,5%, frente al 7,1% de setiembre de 2023.

El índice de morosidad ha disminuido de 9,0% (setiembre 2023) a 8,5% (setiembre 2024). La media en el periodo de setiembre 2019 – setiembre 2024 fue de 8,5%, coincidiendo con el promedio de este mes.

El crecimiento de los activos y sus principales componentes se han mantenido estables en las CAC Tipo A. La solvencia patrimonial fue 20,4% a setiembre de 2024. El índice de liquidez fue de 21,8% mayor al 20,9% de setiembre de 2023.

<sup>1</sup> En el Anexo 1 se presenta el listado de las cooperativas que cumplieron en tiempo y forma con lo dispuesto en la Resolución No 28.166 de fecha del 17 de octubre de 2023. Disponible en: [www.incoop.gov.py](http://www.incoop.gov.py)

<sup>2</sup> Los Estados Contables se encuentran estandarizados en base al Plan de Cuentas cooperativo para las cooperativas y centrales de cooperativas aprobado por Resolución INCOOP No 21.843/2020 de fecha 4 de mayo de 2020 Disponible en: [www.incoop.gov.py](http://www.incoop.gov.py)

## 1. BALANCE GENERAL

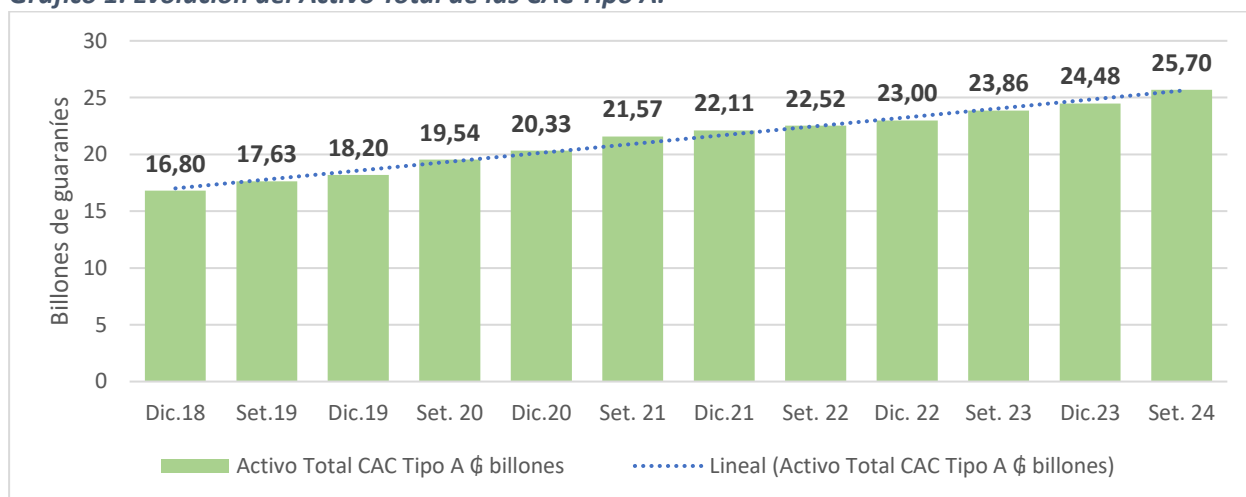
El presente reporte es un análisis de la situación de las Cooperativas de Ahorro y Crédito (CAC) realizado por la Dirección de Registros, Estadísticas e Informaciones (DREI) del Instituto Nacional de Cooperativismo (INCOOP), en base a la información presentada por las cooperativas, y de acuerdo con lo establecido en la Resolución N° 22.668 de fecha 3 de noviembre de 2020, que forma parte del marco regulatorio de las CAC.

### 1.1. ACTIVO

El activo total de las CAC Tipo A obtuvo un crecimiento interanual de 7,7% a setiembre de 2024, a diferencia del mismo mes del año anterior que fue de 5,9%. El crecimiento de los primeros nueve meses fue de 5,0%, que contribuyó al aumento acumulado del 45,7% en el periodo de setiembre 2019 – setiembre 2024.

El valor alcanzado por los activos totales indica un aumento sostenido en los últimos años. En términos nominales el total de activos al cierre de setiembre de 2024 fue de \$25,7 billones, equivalentes a US\$3.295 millones<sup>3</sup>.

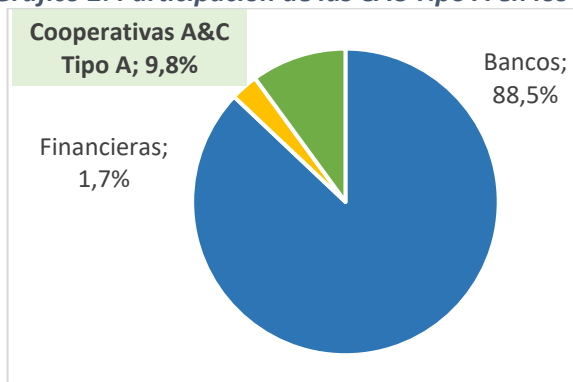
Gráfico 1. Evolución del Activo Total de las CAC Tipo A.



Fuente: Balances Generales presentados al INCOOP por 56 CAC Tipo A.

El volumen de activos de las cooperativas de ahorro y crédito Tipo A, representó el 9,8% del activo total conformado por los bancos, financieras y cooperativas a setiembre de 2024, tal como se observa en el siguiente gráfico.

Gráfico 2. Participación de las CAC Tipo A en los Activos del Sistema Financiero.



ACTIVOS	\$ Billones	US\$ Millones	% del Total
Bancos	232,2	29.767	88,5%
Financieras	4,5	581	1,7%
Cooperativas	25,7	3.295	9,8%
<b>Total</b>	<b>262,4</b>	<b>33.643</b>	<b>100,0%</b>

Fuente: Elaboración propia con datos estadísticos del INCOOP y BCP.

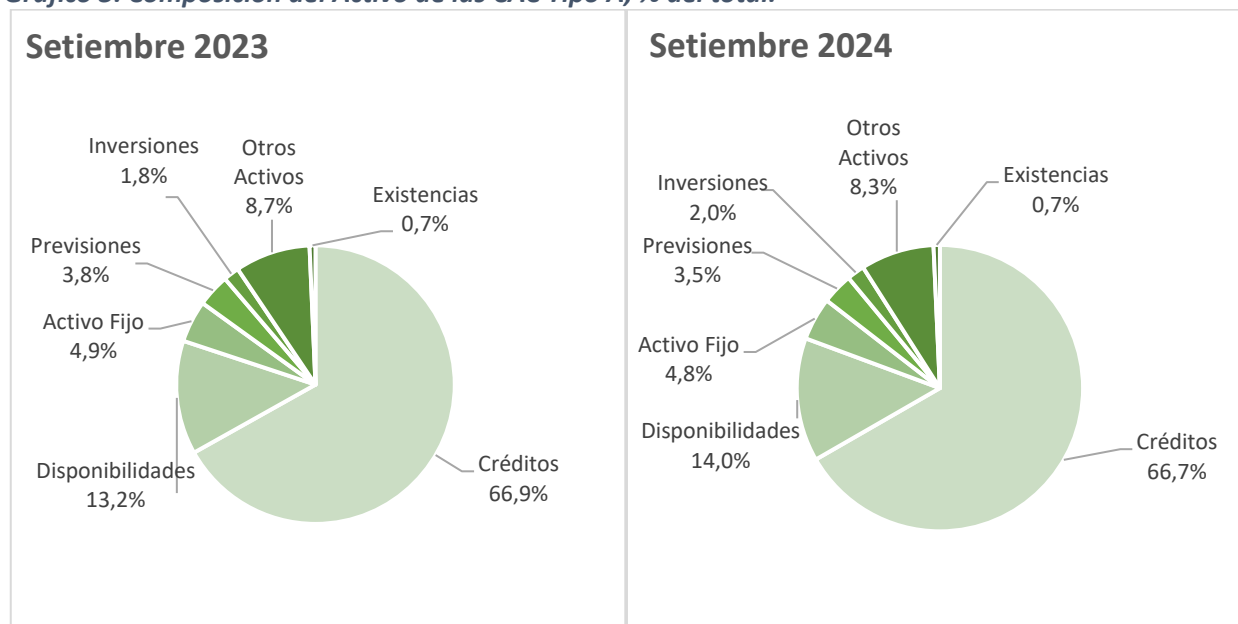
<sup>3</sup> Tipo de Cambio: 1US\$ = \$7.799,24. Fuente: Banco Central del Paraguay (BCP).

### 1.1.1. Composición del Activo.

Los principales componentes del Activo de las CAC Tipo A muestran que no se han registrado cambios significativos al cierre de setiembre de 2024 en comparación con el mismo mes del año anterior.

La participación de los créditos en el activo total se redujo levemente (de 66,9% a 66,7%), variación que fue compensada a setiembre de 2024 por leves incrementos en la participación de las “disponibilidades” (de 13,2% a 14,0%) y en las “inversiones” (de 1,8% a 2,0%).

Gráfico 3. Composición del Activo de las CAC Tipo A, % del total.



Fuente: Balances Generales presentados al INCOOP por 56 CAC Tipo A.

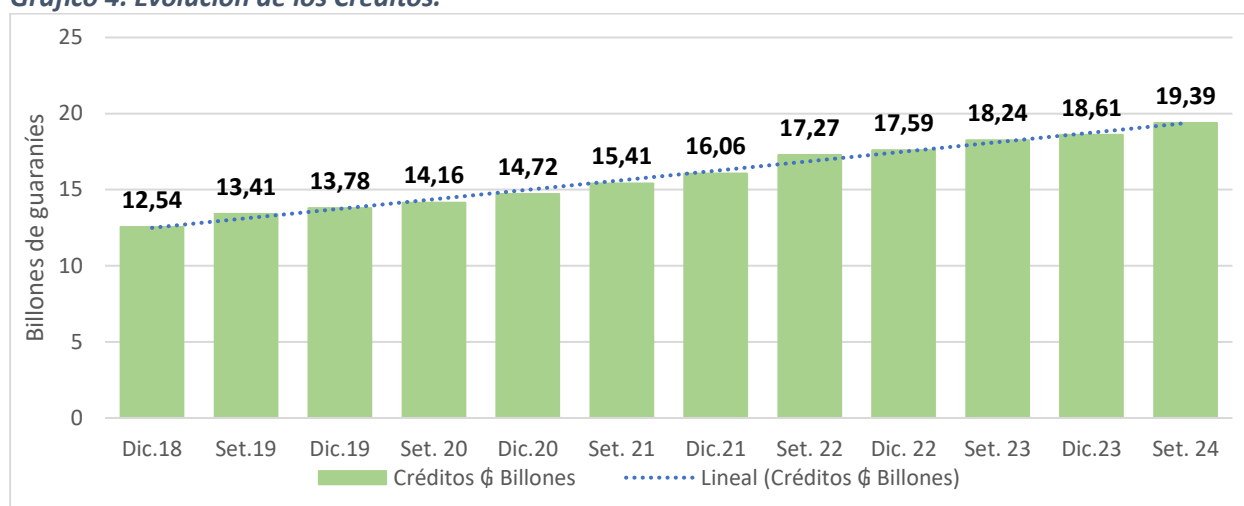
Los activos a corto plazo representaron el 50,6% del total y el 49,4% restante estuvieron colocados a largo plazo. El principal componente de los activos del sistema fueron los créditos, con el 66,7% del total, seguido de las disponibilidades (14,0%) y el activo fijo (4,8%).

### 1.1.2. Evolución de los Créditos.

La evolución del total de créditos otorgados por las CAC Tipo A muestra un aumento sostenido en el periodo de setiembre 2019 – setiembre 2024, en valores corrientes. El monto total de los créditos otorgados a setiembre de 2024 alcanzó un valor de \$19,4 billones, equivalentes a US\$2.482 millones.

El crecimiento interanual de los créditos otorgados por las CAC Tipo A fue de 6,3%, un incremento mayor al 5,6% del mismo periodo del año anterior. Por otro lado, el crecimiento de los nueve meses del año 2024 ha sido 4,2%, que fue mayor al 3,7% del mismo periodo del año anterior.

**Gráfico 4. Evolución de los Créditos.**

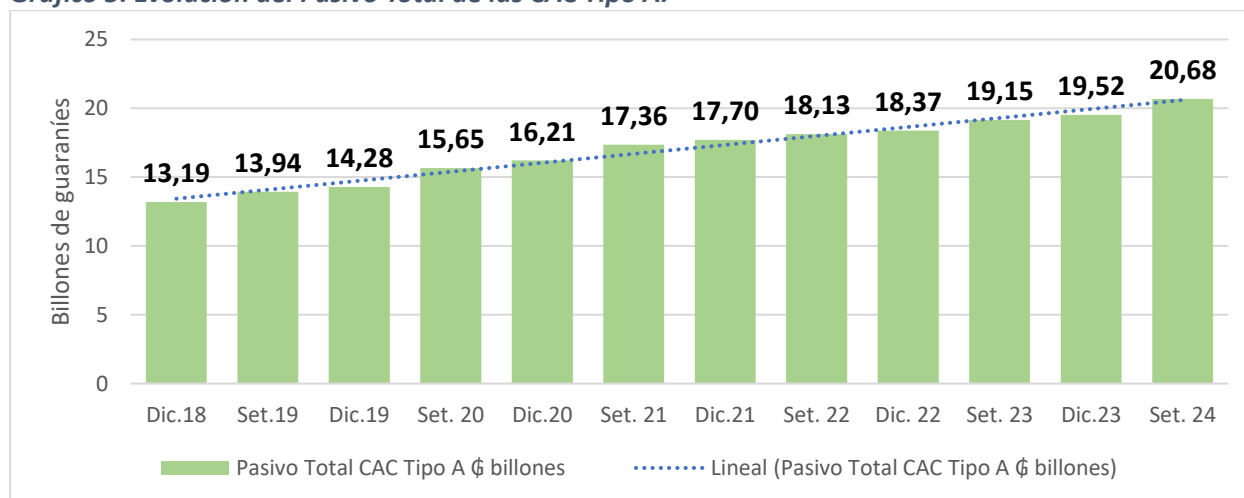


Fuente: Balances Generales presentados al INCOOP por 56 CAC Tipo A.

## 1.2. PASIVO

El pasivo total de las CAC Tipo A ascendía al cierre de setiembre de 2024 a \$20,7 billones, tras registrar un crecimiento del 7,9% con respecto al mismo periodo del año 2023, acumulando en el periodo de setiembre 2019 – setiembre 2024 un crecimiento del 48,3%, en valores corrientes. El crecimiento de los primeros nueve meses del año fue de 5,9%, mayor al 4,3% de setiembre de 2023.

**Gráfico 5. Evolución del Pasivo Total de las CAC Tipo A.**



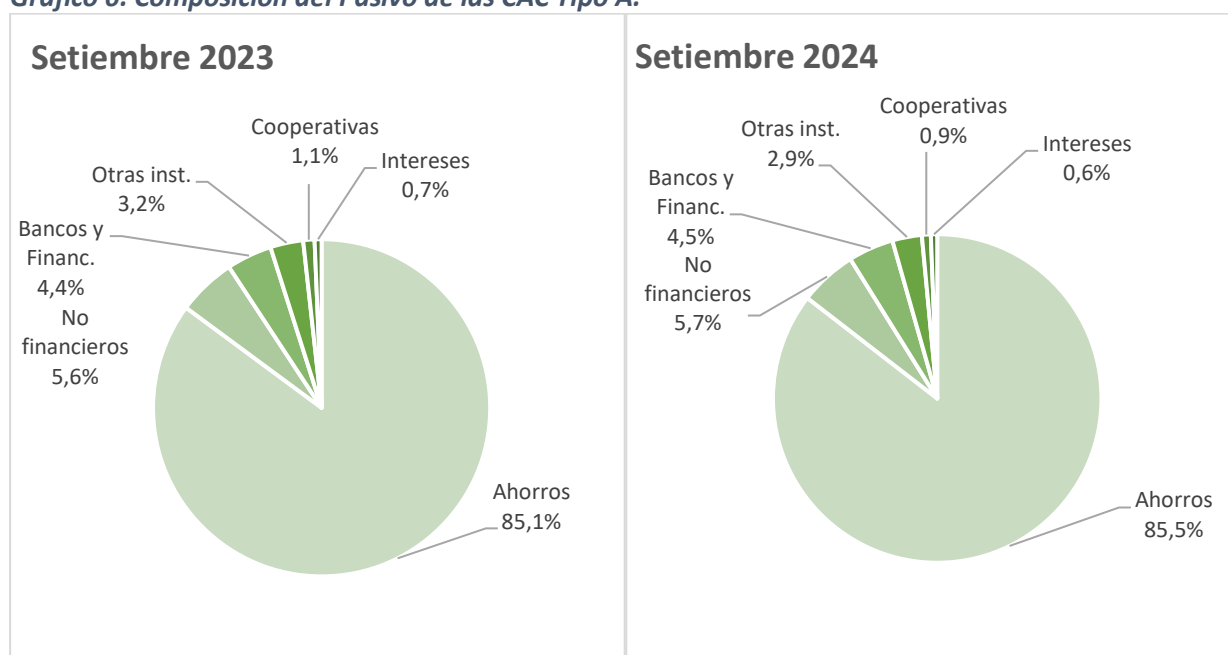
Fuente: Balances Generales presentados al INCOOP por 56 CAC Tipo A.

### 1.2.1. Composición del Pasivo.

Los ahorros constituyeron el 85,5% del pasivo total de las CAC Tipo A al cierre de setiembre de 2024, por un valor \$17,7 billones, equivalentes a US\$2.266 millones. Le seguían en importancia los pasivos no financieros (5,7% del total), así como los pasivos con los bancos y financieras (4,5%), con otras instituciones (2,9%) y con cooperativas (0,9%). Los intereses representaron solo el 0,6% del pasivo total.

La comparación entre los cierres de setiembre de los años 2023 y 2024, tal como se observa en el siguiente gráfico, muestra que la estructura del pasivo total se mantuvo relativamente estable, siendo los cambios más resaltantes el aumento de los ahorros como proporción del pasivo de 85,1% a 85,5%. Por otra parte, se observó una disminución en el pasivo con otras instituciones, que pasaron del 3,2% al 2,9% del total, equivalentes a unos US\$77 millones.

Gráfico 6. Composición del Pasivo de las CAC Tipo A.



Fuente: Balances Generales presentados al INCOOP por 56 CAC Tipo A.

### 1.2.2. Composición del Ahorro

El ahorro que reciben las cooperativas está compuesto por instrumentos a la vista, a plazo de hasta un año, a plazos mayores a un año y ahorro programado.

La siguiente tabla muestra que en el periodo de setiembre 2019 – setiembre 2024 se registró un crecimiento acumulado de 44,9% en el total de ahorros captados por las CAC Tipo A. Todos los tipos de ahorro crecieron en ese periodo, pero se resalta el importante incremento de los ahorros a plazos mayores a un año, que, en el periodo considerado, pasó de \$4,1 a \$6,9 billones, equivalentes a US\$538,7 y US\$917,2 millones respectivamente.

La variación interanual registró un crecimiento del 7,3% en el ahorro total del sistema, entre los que se resaltan los aumentos en ahorros programados (13,1%) y los captados a un año (8,7%). La evolución del ahorro total demostró una creciente preferencia en los plazos mayores a un año, y en contrapartida se observa un estancamiento en el ahorro a la vista, que vienen registrando crecimientos relativamente bajos desde el año 2022 en adelante.

Tabla 1. Ahorro en las CAC Tipo A. Millones de guaraníes.

Tipo de Ahorro \$ Millones	Set.19	Set.20	Set.21	Set.22	Set.23	Set.24	Variación %	
							2019-2024	2023-2024
A la vista	3.266.648	3.620.475	4.397.712	4.226.470	4.382.940	4.544.068	39,1%	3,7%
Hasta un año	4.372.702	4.394.607	4.862.401	5.086.745	5.113.238	5.556.401	27,1%	8,7%
Mayor a un año	4.061.750	4.797.169	5.409.752	5.888.731	6.385.365	6.915.312	70,3%	8,3%
Ahorros Programados	300.377	314.915	326.757	284.640	334.888	378.685	26,1%	13,1%
<b>Total</b>	<b>12.001.477</b>	<b>13.127.166</b>	<b>14.996.622</b>	<b>15.486.586</b>	<b>16.216.430</b>	<b>17.394.466</b>	<b>44,9%</b>	<b>7,3%</b>

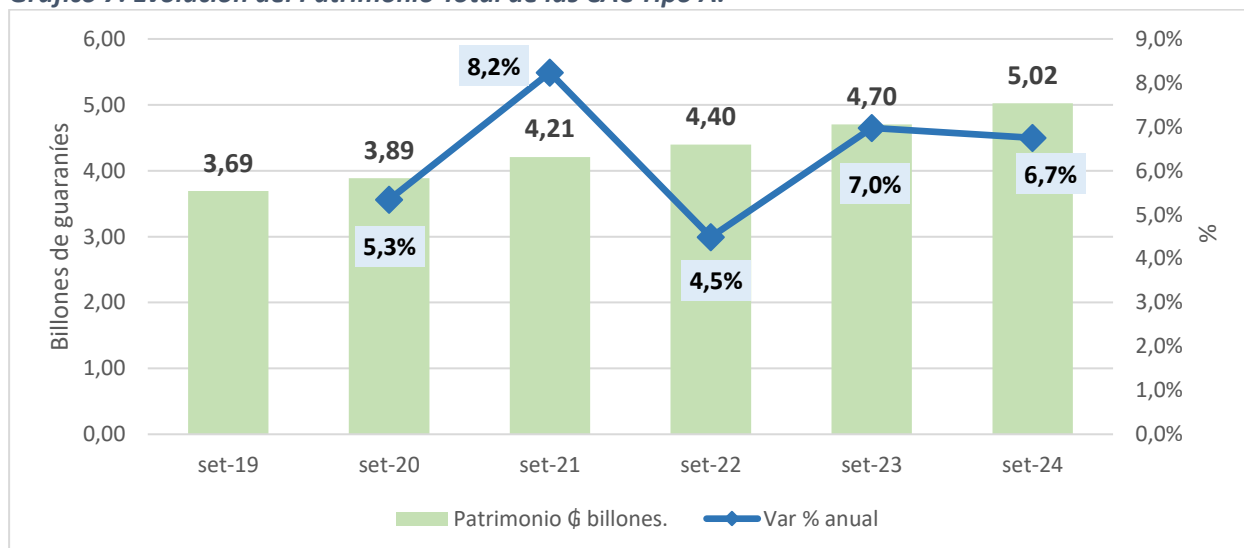
Fuente: Balances Generales presentados al INCOOP por 56 CAC Tipo A.

### 1.3. PATRIMONIO

El valor total del patrimonio de las CAC Tipo A alcanzó a setiembre de 2024 un valor total de \$5,2 billones, equivalentes a US\$644 millones, mostrando un crecimiento acumulado de 36% en el periodo de setiembre 2019 – setiembre 2024.

En el año 2021 registró un crecimiento de 8,2%, mostrando su mínimo en el 2022 (4,5%) para aumentar a 7,0% (setiembre 2023) y a 6,7% (setiembre 2024).

Gráfico 7. Evolución del Patrimonio Total de las CAC Tipo A.



Fuente: Balances Generales presentado al INCOOP por 56 CAC Tipo A.

#### 1.3.1. Estructura del Patrimonio

El crecimiento del patrimonio total de las CAC Tipo A en el periodo de setiembre 2019 – setiembre 2024 se explica por el aumento de las reservas (56,3%) y del capital (30,4%). En el noveno mes del 2024 el crecimiento del patrimonio fue de 6,7%, originado principalmente en el aumento de los resultados (17,9%) y en menor medida por el crecimiento del capital (5,5%).

Se resalta que los excedentes crecieron significativamente a setiembre de 2024 respecto al mismo periodo del año anterior, lo que indica un importante crecimiento.

Tabla 2. Estructura patrimonial de las CAC Tipo A, Setiembre 2019- 2024.

Estructura Patrimonial \$ Millones	Set.19	Set.20	Set.21	Set.22	Set.23	Set.24	Variación	
							2019-2024	2023-2024
<b>PATRIMONIO</b>	<b>3.691.128,9</b>	<b>3.888.416,3</b>	<b>4.208.498,6</b>	<b>4.397.607,7</b>	<b>4.704.414,1</b>	<b>5.021.730,6</b>	<b>36,0%</b>	<b>6,7%</b>
Capital	2.498.025,8	2.642.003,1	2.780.783,3	2.943.363,5	3.087.078,7	3.256.809,9	30,4%	5,5%
Reservas	961.507,4	1.080.408,2	1.191.558,7	1.279.840,1	1.395.249,5	1.503.093,4	56,3%	7,7%
Resultados	231.595,7	166.005,0	236.307,5	174.404,0	222.086,0	261.827,3	13,1%	17,9%

Fuente: Balances Generales presentados al INCOOP por 56 CAC Tipo A.

## 2. ESTADOS DE RESULTADO

Se analizan seguidamente las principales cuentas de los Estados de Resultado agregados correspondientes a las 56 CAC Tipo A, en el periodo de setiembre 2019 – setiembre 2024.

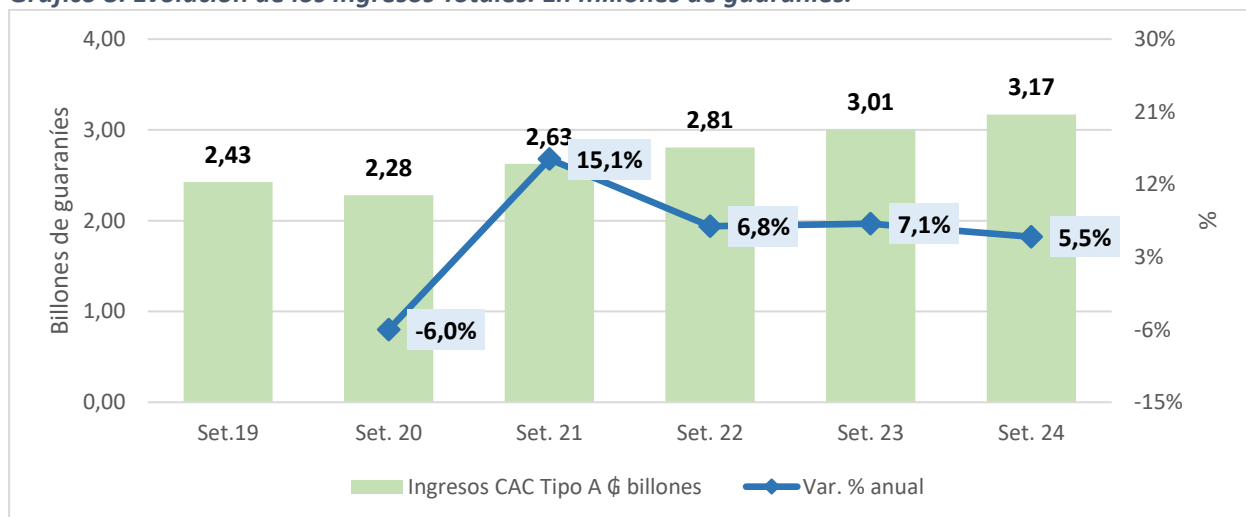


## 2.1. INGRESOS

Los ingresos agregados muestran un crecimiento sostenido para los valores totales. Al cierre de setiembre de 2024 ascendieron a la suma de ₡3,2 billones, equivalentes a casi US\$406 millones.

Con ese resultado, el crecimiento acumulado en el periodo de setiembre 2019 – setiembre 2024 ha sido de 30,7%, en tanto que el crecimiento interanual de setiembre de 2024 fue de 5,5%, frente a 7,1% en setiembre de 2023.

**Gráfico 8. Evolución de los Ingresos Totales. En millones de guaraníes.**

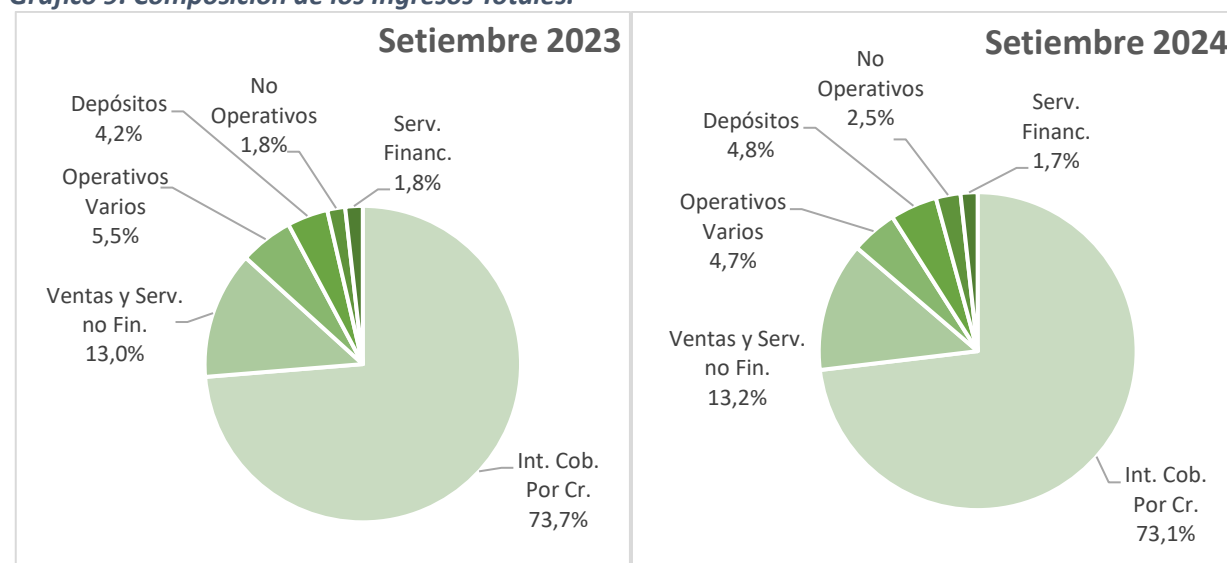


Fuente: Balances Generales presentado al INCOOP por 56 CAC Tipo A.

Los intereses y comisiones cobrados por créditos constituyen la principal fuente de ingresos de las CAC Tipo A, habiendo representado en setiembre de 2024 el 73,1% de los ingresos totales, proporción que en setiembre del año 2023 fue casi similar (73,7%). Los ingresos por intereses y comisiones cobrados por créditos alcanzaron un valor de ₡2,3 billones en el noveno mes del 2024 (equivalentes a US\$297 millones) registrando un incremento del 4,6% con respecto al cierre al setiembre del año anterior.

La composición de los ingresos totales muestra una leve disminución en los “ingresos operativos varios”, que pasaron de 5,5% en 2023 a 4,8%, y un incremento en los ingresos “no operativos”, que de 1,8% en setiembre de 2023 pasaron a representar el 2,5% a setiembre de 2024.

**Gráfico 9. Composición de los Ingresos Totales.**



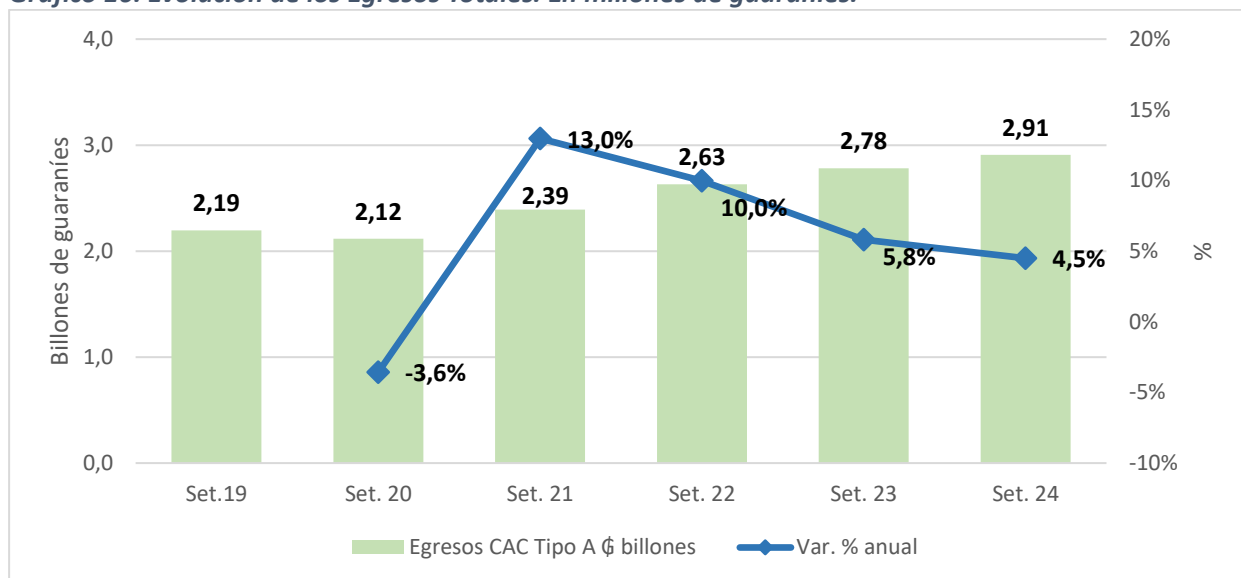
Fuente: Balances Generales presentados al INCOOP por 56 CAC Tipo A.

## 2.2. EGRESOS

La evolución de los egresos totales de las CAC Tipo A permite observar una disminución en el crecimiento interanual en el periodo de referencia, con una baja durante la pandemia (2020) y un aumento al año siguiente.

Al cierre del mes de setiembre de 2024 los egresos aumentaron en 4,5%, nivel de crecimiento menor al que tuvieron los ingresos, (5,5%).

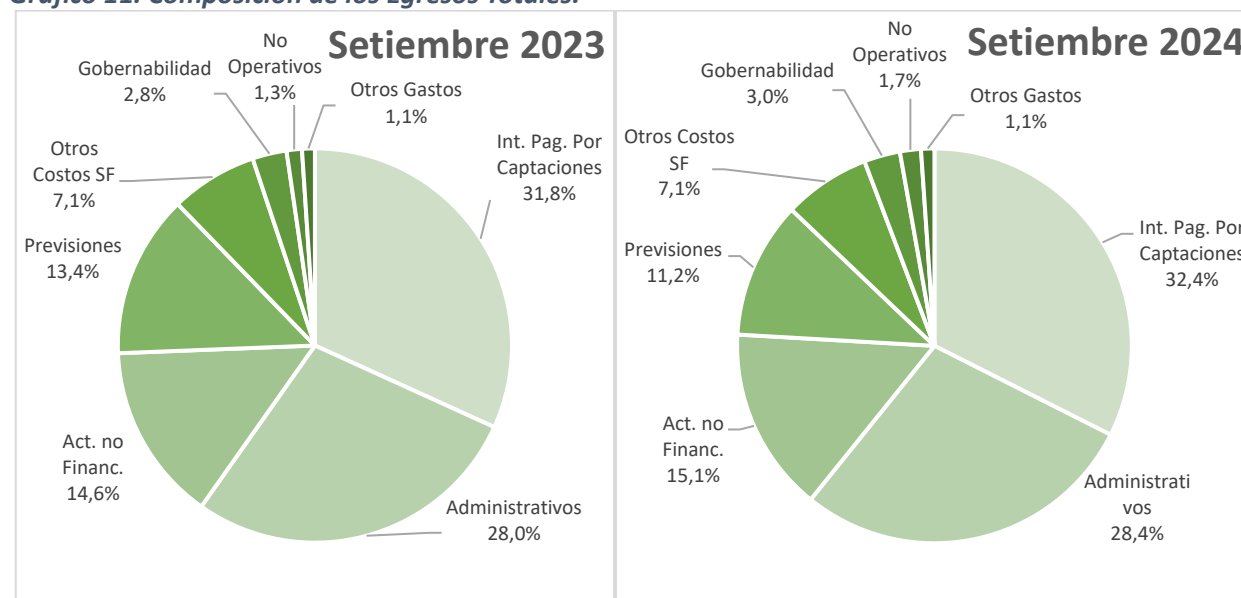
**Gráfico 10. Evolución de los Egresos Totales. En millones de guaraníes.**



Fuente: Balances Generales presentado al INCOOP por 56 CAC Tipo A.

La composición de los egresos totales no mostró cambios de relevancia al cierre de setiembre de 2024 con respecto al mismo mes del año anterior. Se resalta la disminución del peso de los gastos “previsiones” en setiembre del año 2024 (11,2%) frente al año anterior (13,4%), así como el incremento en la participación de los intereses pagados por captaciones (de 31,8% a 32,4%) y actividades no financieras (de 14,6% a 15,1%).

**Gráfico 11. Composición de los Egresos Totales.**



Fuente: Balances Generales presentados al INCOOP por 56 CAC Tipo A.

### 3. RATIOS FINANCIEROS

Los principales ratios financieros presentan una situación estable a lo largo del periodo setiembre de 2019 - setiembre de 2024, tal como se observa en la siguiente tabla.

El índice de solvencia patrimonial muestra un leve aumento respecto al mismo mes del año anterior (0,2pp). Este indicador está por debajo de la media del periodo analizado que fue de 20,7%.

El rendimiento del activo fue de 1,4%, levemente superior a setiembre de 2023. De la misma manera se ha comportado el rendimiento sobre el capital que fue de 10,8% al cierre de setiembre de 2024, 1,2ppt más respecto a un año atrás.

El Índice de liquidez muestra un incremento de 0,9ppt. respecto al mismo mes del año anterior, pasando de 20,9% a 21,8%. Mientras que el índice de morosidad ha disminuido de 9,0% a 8,5%

**Tabla 3. Ratios financieros seleccionados.**

RATIO	Set.19	Set.20	Set.21	Set.22	Set.23	Set.24
R3 Índice de Solvencia Patrimonial (%)	21,3	21,4	21,2	19,9	20,2	20,4
R11 Rendimiento sobre Activo Total (%)	1,8	1,2	1,5	1,0	1,3	1,4
R12 Rendimiento del Capital (%)	12,4	8,3	11,3	7,9	9,6	10,8
R13 Índice de Liquidez (%)	23,1	27,9	28,8	20,8	20,9	21,8
R15 Índice de Morosidad (%)	7,9	8,8	8,5	8,4	9,0	8,5

Fuente: Balances Generales presentado al INCOOP por 56 CAC Tipo A.

### 4. COMENTARIOS FINALES

El crecimiento de los activos y sus principales componentes se ha mantenido estable en las CAC Tipo A.

La solvencia patrimonial ha crecido levemente a setiembre de 2024, aunque se encuentra todavía por debajo de los niveles que tenía en los años 2019 y 2020.

El índice de morosidad disminuyó en 0,5ppt. con respecto a setiembre del año anterior (8,5%). Mientras que los rendimientos tuvieron un leve repunte con relación a los últimos dos años.



**ANEXO. Listado de Cooperativas**

N°	N° de Registro	Cooperativa
1	37	Cooperativa Multiactiva de Ahorro y Crédito, Consumo, Producción y Servicios "LUQUE" Limitada
2	40	Cooperativa Multiactiva de Ahorro y Crédito, Producción, Consumos y Servicios "CREDIVILL" Limitada
3	49	Cooperativa Multiactiva de Ahorro y Crédito y Servicios "MEDALLA MILAGROSA" Limitada
4	52	Cooperativa de Ahorro y Crédito Nuestra Señora de la Asunción Limitada (COOPENSA)
5	70	Cooperativa Multiactiva de Ahorro, Crédito y Servicios del Personal de la Sanidad Militar "COOPERSAM" Limitada
6	73	Cooperativa Multiactiva de Ahorro y Crédito, Consumo, Producción y Servicios "LAMBARE" Limitada
7	93	Cooperativa Multiactiva de Ahorro y Crédito, Producción, Consumo y Servicios "ÑEMBY" Limitada
8	108	Cooperativa Multiactiva de Ahorro y Crédito, Consumo, Producción y Servicios "8 DE MARZO" Ltda.
9	122	Cooperativa de Producción Agroindustrial y de Servicios "San Juan Bautista" Ltda. (COOPERSANJUBA)
10	123	Cooperativa de Producción, Consumo, Ahorro, Crédito y Servicios de Profesionales de la Salud Ltda. (COOMECHIPAR)
11	140	Cooperativa de Ahorro, Crédito y Consumo "24 DE OCTUBRE" Limitada
12	145	Cooperativa Multiactiva de Ahorro y Crédito, Consumo y servicios "JUDICIAL" Limitada
13	147	Cooperativa Multiactiva de Ahorro, Crédito, Producción, Consumo y Servicios "CAPIATÁ" Limitada
14	171	Cooperativa de Producción, Ahorro y Crédito, Consumo y Servicios "ITACURUBI" Limitada
15	185	Cooperativa de Producción Agropecuaria, Industrial y de Servicios "LA BARRERENA" Limitada
16	197	Cooperativa Multiactiva de Ahorro y Crédito, Servicios, consumo y Producción "SAN CRISTÓBAL" Limitada
17	204	Cooperativa Multiactiva de Ahorro, Crédito y Servicios "SAGRADOS CORAZONES" Limitada
18	230	Cooperativa Multiactiva de Ahorro y Crédito, Consumo, Producción y Servicios "COOPEDUC" Limitada
19	236	Cooperativa Multiactiva de Producción, Consumo y Servicios "COOPAFIOL" Limitada
20	260	Cooperativa de Producción Agropecuaria, Forestal e Industrial "COPAFI AREGUÁ" Limitada
21	270	Cooperativa "DEL SUR" de Ahorro y Crédito Limitada
22	285	Cooperativa Multiactiva de Ahorro, Crédito, Producción, Consumo y Servicios del Ñeembucú "COODEÑE" Limitada
23	287	Cooperativa de Producción y servicios "YCUA BOLAÑOS" Limitada
24	317	Cooperativa Multiactiva de Ahorro y Crédito, Consumo, Producción y Servicios "MERCADO N° 4" Limitada
25	322	Cooperativa Multiactiva de Ahorro, Crédito y Servicios de Educadores de la Capital Ltda. (C.A.C.E.C)
26	326	Cooperativa Multiactiva de Ahorro, Crédito, Producción y Servicios "KA'ARU PORA" Limitada
27	342	Cooperativa de Ahorro y Crédito, Producción y servicios "MBURICAO" Limitada
28	353	Cooperativa multiactiva de Ahorro y Crédito, Consumo, Producción y Servicios "TOBATI" Limitada
29	394	Cooperativa Multiactiva de Ahorro, Crédito, Producción, Consumo y Servicios "REDUCTO" Limitada
30	422	Cooperativa de Ahorro y Crédito "FARMCREDIT" Limitada
31	450	Cooperativa Multiactiva de ahorro, Crédito y Servicios "SAN LORENZO" Limitada
32	590	Cooperativa Multiactiva de Ahorro y Crédito, Consumo y de Servicios "EXA SAN JOSÉ" Limitada
33	616	Cooperativa Multiactiva de Ahorro, Crédito, Consumo y Servicios de Trabajadores del MOPC "EL BUEN CAMINO" Limitada
34	692	Cooperativa Multiactiva de Ahorro, Crédito y Servicios de los Sub Oficiales de las Fuerzas Armadas de la Nación (COOSOFAN) Limitada
35	720	Cooperativa Multiactiva de Ahorro, Crédito, Producción y Consumo "LOMA PLATA" Limitada
36	822	Cooperativa Multiactiva de Producción, Consumo, Ahorro y Crédito y Servicios "MBORAYHU" Limitada
37	996	Cooperativa Multiactiva de Ahorro y Crédito y de Servicios "NAZARETH" Limitada
38	1.000	Cooperativa Multiactiva de Ahorro, Crédito y Servicios de Funcionarios de la Entidad Binacional Yacyretá (COOFY) Limitada
39	1.070	Cooperativa Multiactiva de consumo, Ahorro y Crédito "YOAYU" Limitada
40	1.071	Cooperativa Multiactiva de Ahorro y Crédito y Servicios de Graduados en Ciencias Económicas, Administrativas y Contables Limitada - COOPEC Ltda.
41	1.074	Cooperativa Multiactiva de Ahorro, Crédito y Servicios "YPACARAI" Limitada
42	1.101	Cooperativa Multiactiva de Ahorro y Crédito, Consumo, Producción Agroindustrial y de Servicios "21 DE SETIEMBRE" Limitada
43	1.167	Cooperativa Multiactiva de Servicios, Producción y Consumo "ALEMÁN CONCORDIA" Limitada
44	1.229	Cooperativa Multiactiva de Ahorro, Crédito, Producción, Consumo y Servicios del Personal al Servicio de las Fuerzas Armadas de la Nación Ltda. (COFAN)
45	1.397	Cooperativa Multiactiva de Ahorro y Crédito, Servicios, Consumo, Producción y Vivienda "PORAVO TV" Limitada
46	1.526	Cooperativa de Ahorro, Crédito, Producción, Consumo, Trabajo y Servicios Generales "COOPEDIEZ" Ltda.
47	1.559	Cooperativa de Ahorro, Crédito y Servicios CUMBRE DE LA CORDILLERA Ltda.
48	1.561	Cooperativa Multiactiva de Ahorro y Crédito, Producción y Servicios CREDIT UNIÓN Ltda.
49	1.589	Cooperativa Multiactiva de Ahorro y Crédito, Producción y Servicios SERRANA Ltda.
50	1.597	Cooperativa UNIVERSITARIA Multiactiva de Ahorro, Crédito y Servicios Ltda.
51	1.625	Cooperativa Multiactiva de Servicios Públicos, Ahorro y Crédito, Producción y Consumo J. AUGUSTO SALDIVAR Limitada - COOPEJAS
52	1.698	Cooperativa de Ahorro y Crédito "CREDIMEX Ltda."
53	1.705	Cooperativa Paraguaya de la Construcción Limitada "COPACONS Ltda."
54	1.723	Cooperativa Multiactiva de Ahorro, Crédito, Producción, Consumo y Servicios AYACAPÉ Ltda.
55	1.734	Cooperativa Multiactiva de Ahorro y Crédito, Consumo y Servicios SAN IGNACIO - COOPASI Limitada
56	1.771	Cooperativa de Ahorro, Crédito, Consumo y Servicios de los Sub Oficiales Retirados de las Fuerzas Armadas de la Nación "5 DE FEBRERO" Ltda.