



MISIÓN: "Somos una entidad técnica especializada, que por mandato legal regula y supervisa el sector cooperativo; salvaguardando sus intereses a nivel nacional, y contribuyendo al desarrollo sostenible del país"

VISIÓN: "Ser reconocida como una entidad pública independiente, transparente y confiable, con directivos y funcionarios íntegros y calificados, que utiliza tecnología eficiente e impulsa la estabilidad del sector Cooperativo"

INFORME FINANCIERO DE LAS COOPERATIVAS DE PRODUCCIÓN TIPO A

SETIEMBRE 2023.

RESUMEN EJECUTIVO

- ✓ Las cooperativas de Producción Tipo A aumentaron el volumen de sus activos en 12,6% a setiembre de 2023, que fue mayor al incremento de 9,4% observado en igual período del año anterior. Estos activos sumaron Gs. 22,18 billones al cierre del noveno mes del 2023.
- ✓ La cartera de créditos que manejaron estas entidades fue de 8,70 billones de guaraníes al cierre del tercer trimestre del año, aumentó 4,8% a setiembre de 2023, en contraste con el aumento de 12,5% registrado a setiembre de 2022. El crecimiento interanual fue 15,3%.
- ✓ Los pasivos que manejaron este grupo de entidades aumentaron 13,9% a setiembre de 2023, mayor al incremento de 10,2% observado en igual período del año anterior. En términos nominales, los pasivos sumaron Gs. 14,91 billones al cierre del noveno mes del 2023.
- ✓ Los ahorros de las cooperativas de Producción sumaron 5,28 billones de guaraníes al cierre de setiembre de 2023, mostrando un crecimiento de 5,5% en el período analizado, menor al incremento de 5,7% observado en igual período del 2022. Los ahorros a la vista fueron los de mayor participación con 40%, seguido de los ahorros a plazos mayores a un año con 34% y los depósitos hasta un año contribuyeron con 26% en el total de ahorros.
- ✓ El patrimonio de este grupo de cooperativas ascendió a Gs. 7,26 billones al cierre de los primeros nueve meses del 2023, presentando un aumento de 8,9% en el último año, que fue mayor al incremento de 6,5% del mismo período del año anterior.
- ✓ Las cooperativas de Producción Tipo A cerraron este período con excedentes de Gs. 488.804 millones. Se observa un repunte al cierre de este periodo considerando que presentó una disminución de 0,1% en un año, a diferencia del 2022 en que se registró una baja del 25%.

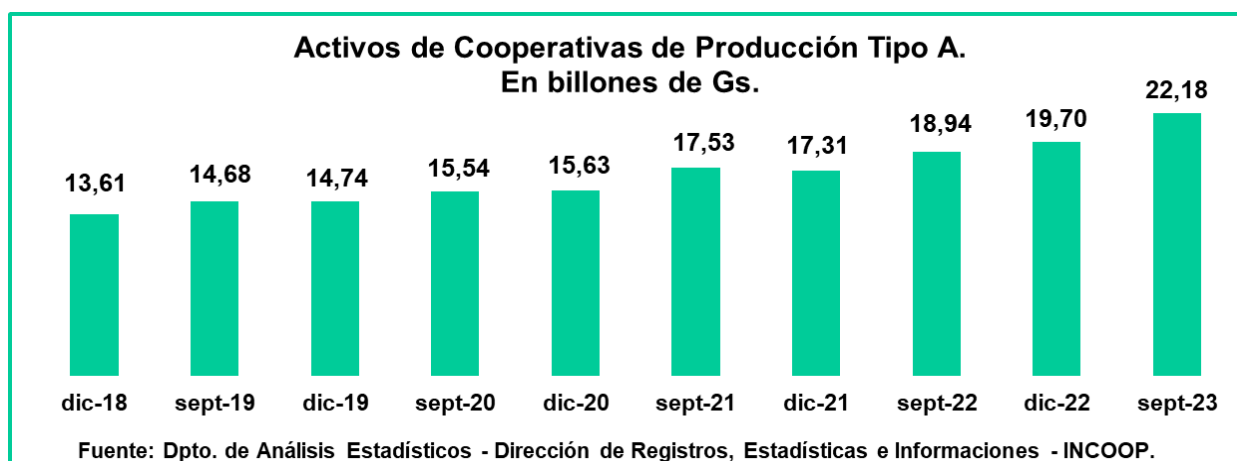
MISIÓN: "Somos una entidad técnica especializada, que por mandato legal regula y supervisa el sector cooperativo; salvaguardando sus intereses a nivel nacional, y contribuyendo al desarrollo sostenible del país"

VISIÓN: "Ser reconocida como una entidad pública independiente, transparente y confiable, con directivos y funcionarios íntegros y calificados, que utiliza tecnología eficiente e impulsa la estabilidad del sector Cooperativo"

COOPERATIVAS DE PRODUCCIÓN TIPO A - SETIEMBRE 2023.

El volumen de negocios que maneja las cooperativas de Producción más grandes del país creció 12,6% a setiembre de 2023, mayor al incremento de 9,4% observado en igual período del año anterior. Los activos de estas entidades sumaron 22,18 billones de guaraníes al 30 de setiembre de 2023.

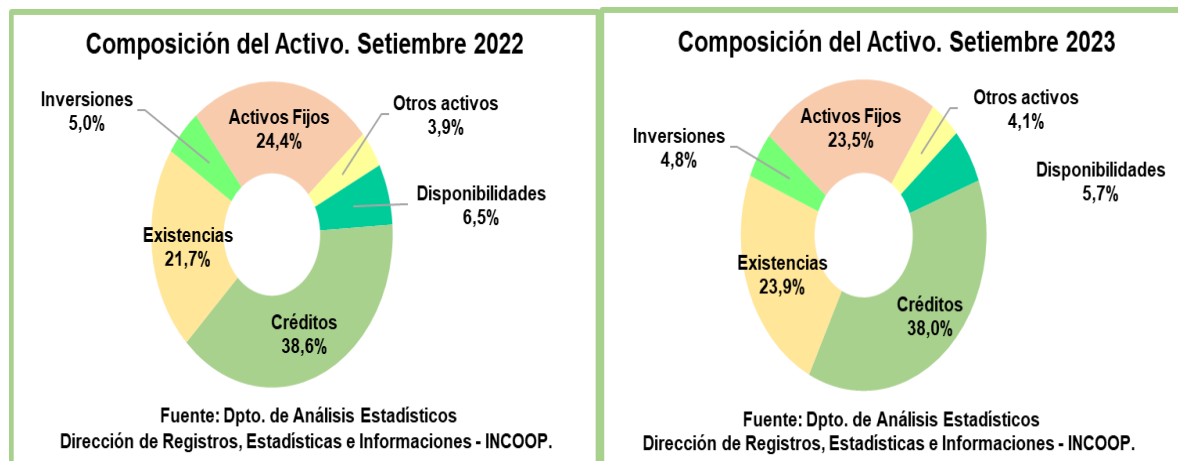
El presente informe fue realizado con los datos de 23 de 24 cooperativas de Producción Tipo A.



La cartera de créditos tuvo la contribución más significativa en el activo que manejan las entidades más grandes de Producción con el 38% en el total al cierre de setiembre de 2023, menor en 0,6 punto porcentual al registrado en el mismo período del año anterior.

Los activos fijos o permanentes participaron con 23,5% al cierre de setiembre de 2023, con una disminución de 0,9 punto porcentual comparado con igual período del año anterior.

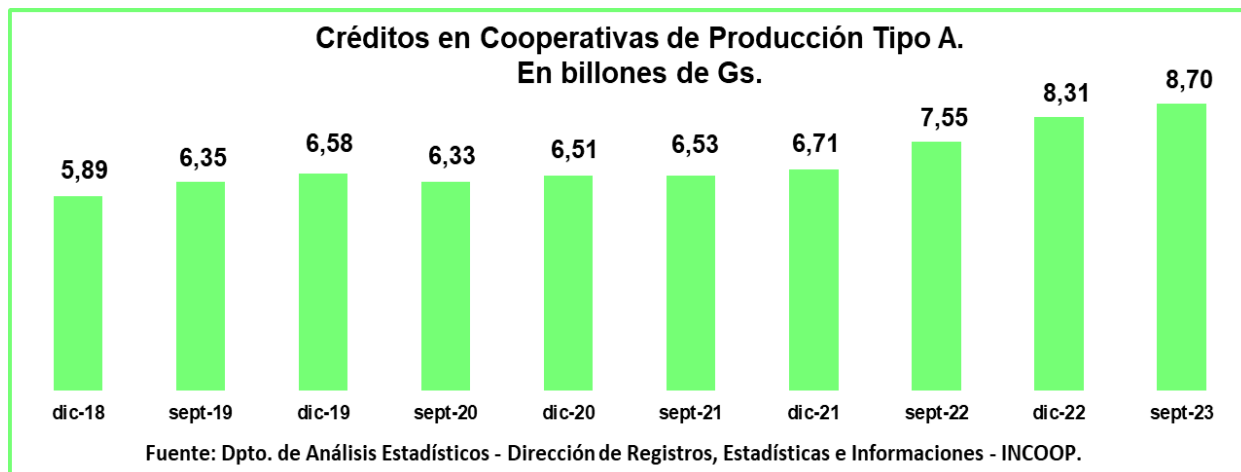
Las existencias representaron el 23,9% de los activos, mayor en 2,2 puntos porcentuales a igual período del año 2022. Por otro lado, las disponibilidades formaron el 5,7%, menor al 6,5% de setiembre de 2022; mientras que las inversiones fueron 4,8% y los otros activos 4,1%.



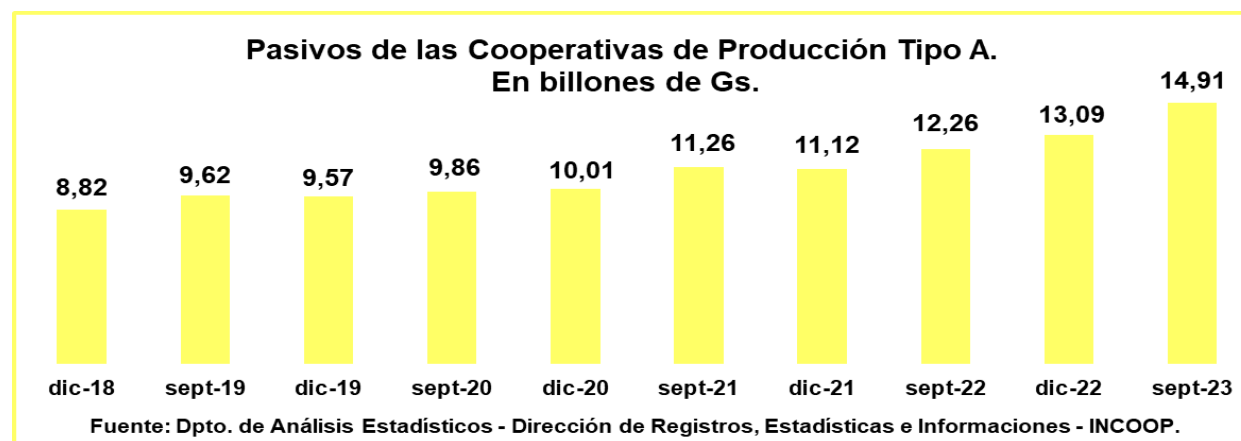
MISIÓN: "Somos una entidad técnica especializada, que por mandato legal regula y supervisa el sector cooperativo; salvaguardando sus intereses a nivel nacional, y contribuyendo al desarrollo sostenible del país"

VISIÓN: "Ser reconocida como una entidad pública independiente, transparente y confiable, con directivos y funcionarios íntegros y calificados, que utiliza tecnología eficiente e impulsa la estabilidad del sector Cooperativo"

Las cooperativas de Producción Tipo A manejaron una cartera de Gs. 8,70 billones al cierre de setiembre de 2023, con un aumento del 4,8% en el periodo analizado, mientras que el año anterior el aumento fue de 12,5%. En un año el incremento fue de 15,3%, menor al 15,6% registrado en el mismo periodo del año anterior.



Los pasivos de las cooperativas de Producción Tipo A sumaron 14,91 billones de guaraníes al cierre del tercer trimestre de 2023, presentando un aumento de 13,9%, mayor al aumento de 10,2% observado en el mismo período del año anterior. El crecimiento interanual fue de 21,6%, superior al incremento de 8,9% registrado a setiembre de 2022.

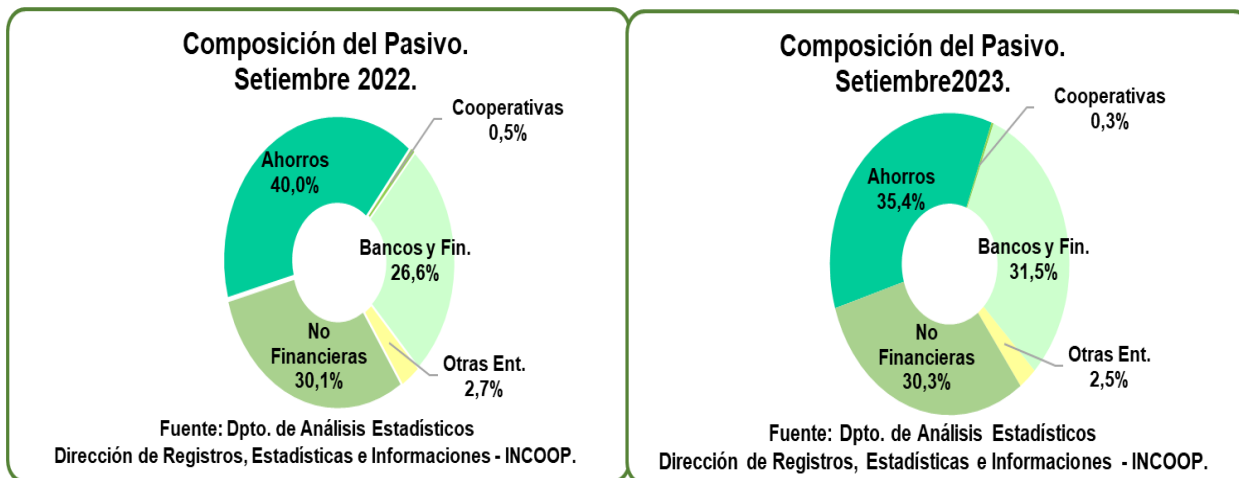


La cartera de ahorros tuvo la mayor contribución en el total del pasivo de las cooperativas de Producción más grandes al cierre de setiembre de 2023 con 35,4% del total, menor en 4,6 puntos porcentuales al observado en el mismo periodo del año anterior. Las deudas no financieras formaron el 30,3%, mayor en 0,2 punto porcentual con relación al cierre del tercer trimestre del 2022.

Las deudas con bancos y financieras fueron 31,5%, mayor en 4,9 puntos porcentuales respecto a igual periodo del año anterior. Las deudas con cooperativas y otras entidades sin fines de lucro fueron de 0,3%; las deudas con otras entidades fueron 2,5%, mayor en 0,2 punto porcentual con relación a setiembre de 2022.

MISIÓN: "Somos una entidad técnica especializada, que por mandato legal regula y supervisa el sector cooperativo; salvaguardando sus intereses a nivel nacional, y contribuyendo al desarrollo sostenible del país"

VISIÓN: "Ser reconocida como una entidad pública independiente, transparente y confiable, con directivos y funcionarios íntegros y calificados, que utiliza tecnología eficiente e impulsa la estabilidad del sector Cooperativo"



El volumen de ahorros en las cooperativas de Producción Tipo A creció 5,5% al cierre de setiembre de 2023, menor al incremento del 5,7% registrado a setiembre de 2022. Los ahorros que manejan estas entidades sumaron 5,28 billones de guaraníes al cierre del noveno mes del 2023.



Según los plazos, el mayor volumen de ahorros de los cooperativistas agrupados en las entidades más grandes del sector productivo del país se encuentra colocado a la vista, con 40% del total, disminuyendo su participación en 3,4 puntos porcentuales respecto a igual periodo del 2022. Este tipo de ahorro creció 0,3% en los primeros nueve meses del 2023, menor al 9% del mismo periodo del 2022.

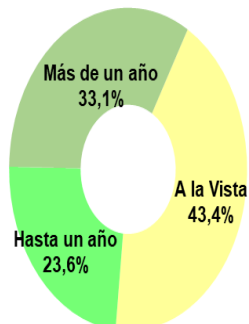
La cartera de ahorros a plazos mayores a un año contribuyó con el 34% en el total de las captaciones a setiembre de 2023. Aumentó su participación en 0,9 punto porcentual respecto a igual periodo del año anterior. Esta modalidad de ahorro creció 7,1% durante el periodo analizado, este incremento fue mayor al 2,3% de setiembre de 2022.

Los ahorros hasta un año contribuyeron con 26% en el total, superior en 2,4 puntos porcentuales respecto al cierre de setiembre de 2023. Esta cartera aumentó 12,3% al noveno mes del 2023, que fue mayor al incremento de 4,6% que tuvo en el mismo periodo del año anterior.

MISIÓN: "Somos una entidad técnica especializada, que por mandato legal regula y supervisa el sector cooperativo; salvaguardando sus intereses a nivel nacional, y contribuyendo al desarrollo sostenible del país"

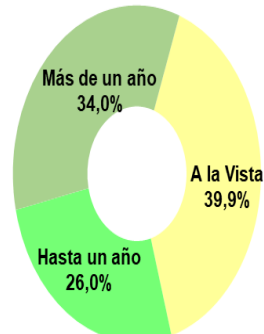
VISIÓN: "Ser reconocida como una entidad pública independiente, transparente y confiable, con directivos y funcionarios íntegros y calificados, que utiliza tecnología eficiente e impulsa la estabilidad del sector Cooperativo"

Ahorros según Plazos. Setiembre 2022



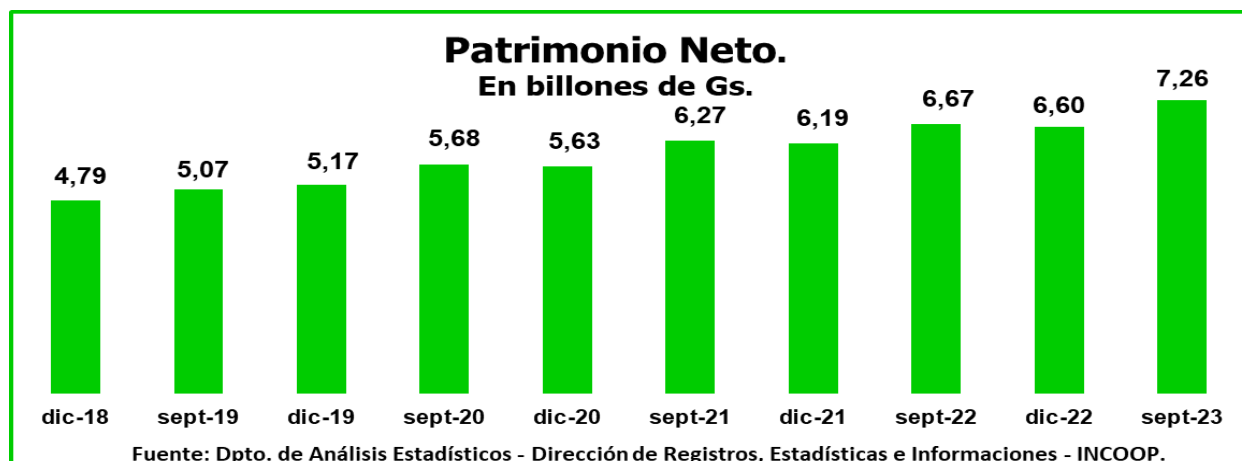
Fuente: Dpto. de Análisis Estadísticos - Dirección de Registros, Estadísticas e Informaciones - INCOOP.

Ahorros según Plazos. Setiembre 2023



Fuente: Dpto. de Análisis Estadísticos - Dirección de Registros, Estadísticas e Informaciones - INCOOP.

El volumen de patrimonio neto de las cooperativas de Producción Tipo A aumentó 8,9% en doce meses, que fue mayor al incremento de 6,5% de igual periodo del 2022. En términos nominales, el patrimonio fue de 7,26 billones de guaraníes, superior a los Gs. 6,67 billones observados a setiembre de 2022.

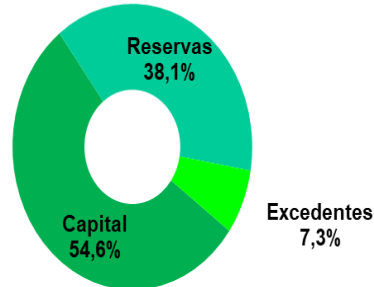


En cuanto a la estructura patrimonial, el capital contribuyó con 53,9% en el total a setiembre de 2023, menor en 0,7 punto porcentual observado al mismo periodo del año anterior. Las reservas participaron con el 39,4% en el total, mayor en 1,3 punto porcentual al registrado a setiembre de 2022. Los excedentes participaron con el 6,7%, inferior en 0,6 punto porcentual registrado al cierre del noveno mes del año 2022.

MISIÓN: "Somos una entidad técnica especializada, que por mandato legal regula y supervisa el sector cooperativo; salvaguardando sus intereses a nivel nacional, y contribuyendo al desarrollo sostenible del país"

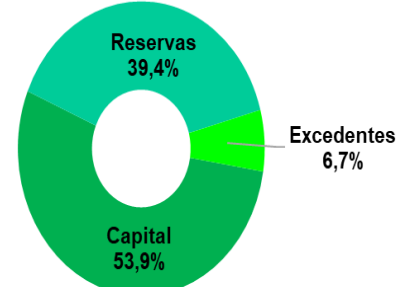
VISIÓN: "Ser reconocida como una entidad pública independiente, transparente y confiable, con directivos y funcionarios íntegros y calificados, que utiliza tecnología eficiente e impulsa la estabilidad del sector Cooperativo"

Estructura Patrimonial. Setiembre 2022.



Fuente: Dpto. de Análisis Estadísticos
Dirección de Registros, Estadísticas e Informaciones - INCOOP.

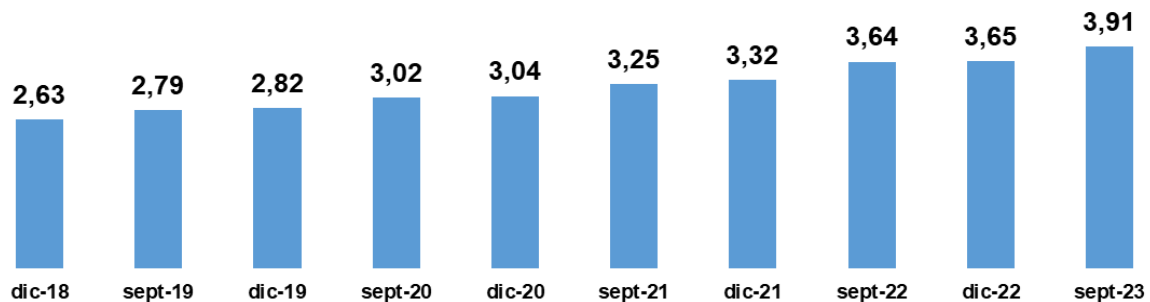
Estructura Patrimonial. Setiembre 2023.



Fuente: Dpto. de Análisis Estadísticos
Dirección de Registros, Estadísticas e Informaciones - INCOOP.

El capital de este grupo de entidades sumó 3,91 billones de guaraníes al 30 de setiembre de 2023, aumentó 7,2% con relación al mismo período del año anterior, que fue de Gs. 3,64 billones y representó un crecimiento del 9,7% al cierre de setiembre de 2022.

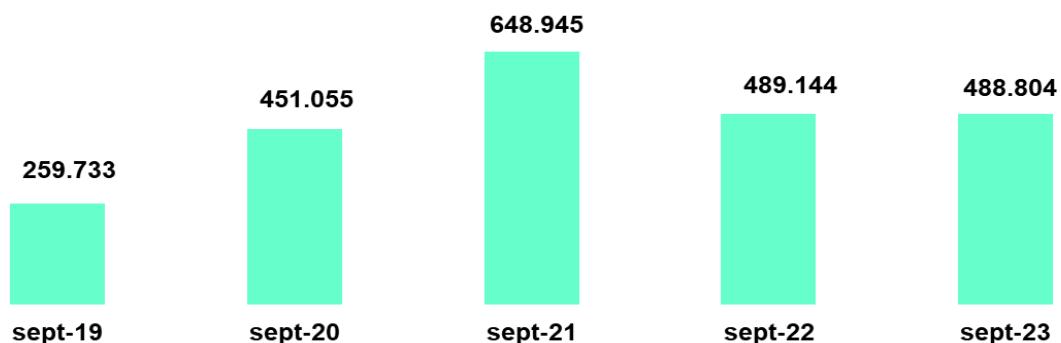
Capital de las Cooperativas de Producción Tipo A En billones de guaraníes



Fuente: Dpto. de Análisis Estadísticos - Dirección de Registros, Estadísticas e Informaciones - INCOOP.

Los excedentes de las cooperativas de Producción Tipo A sumaron Gs. 488.804 millones al cierre de setiembre de 2023, disminuyó 0,1% con relación a los resultados obtenidos en el mismo periodo del año 2022.

Excedentes de las Cooperativas de Producción Tipo A. En millones de Gs.

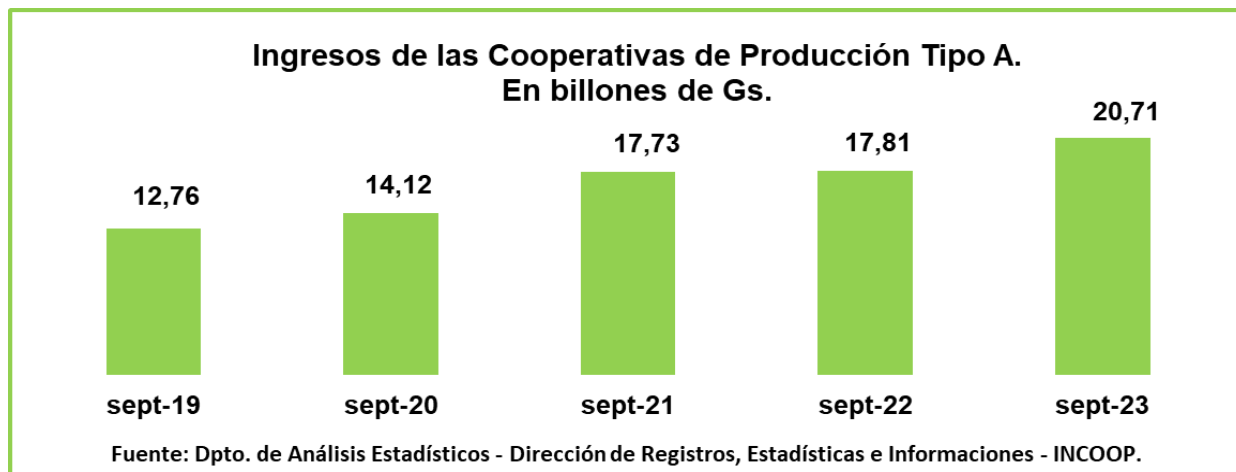


Fuente: Dpto. de Análisis Estadísticos - Dirección de Registros, Estadísticas e Informaciones - INCOOP.

MISIÓN: "Somos una entidad técnica especializada, que por mandato legal regula y supervisa el sector cooperativo; salvaguardando sus intereses a nivel nacional, y contribuyendo al desarrollo sostenible del país"

VISIÓN: "Ser reconocida como una entidad pública independiente, transparente y confiable, con directivos y funcionarios íntegros y calificados, que utiliza tecnología eficiente e impulsa la estabilidad del sector Cooperativo"

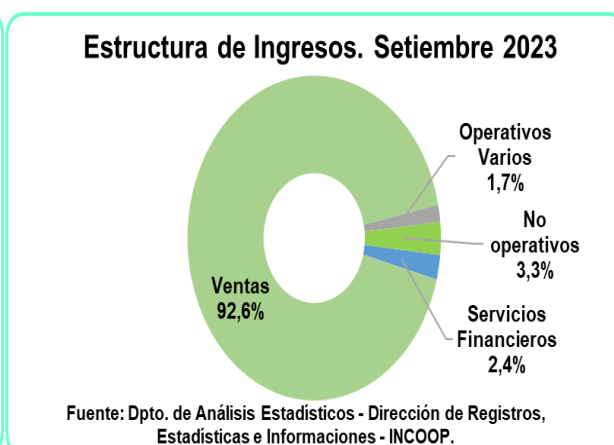
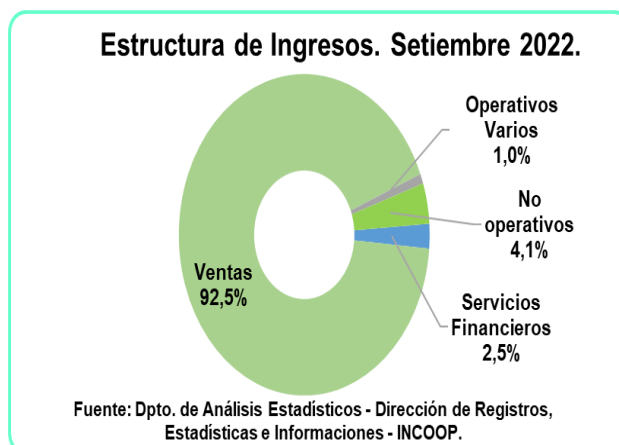
Los ingresos generados por las actividades realizadas por las cooperativas de Producción Tipo A al cierre de setiembre de 2023 sumaron 20,71 billones de guaraníes. Aumentaron 16,3% en los últimos doce meses, que difiere con el aumento del año anterior que fue de 0,4%.



En cuanto al origen de los ingresos, se observó que las Ventas representaron la fuente principal de los mismos con el 92,6% del total de ingresos al cierre de setiembre de 2023, menor en 0,1 punto porcentual en el mismo periodo del año anterior.

Los ingresos operativos por servicios financieros generaron 2,4% del total de los ingresos, menor en 0,1 punto porcentual respecto al noveno mes del año anterior.

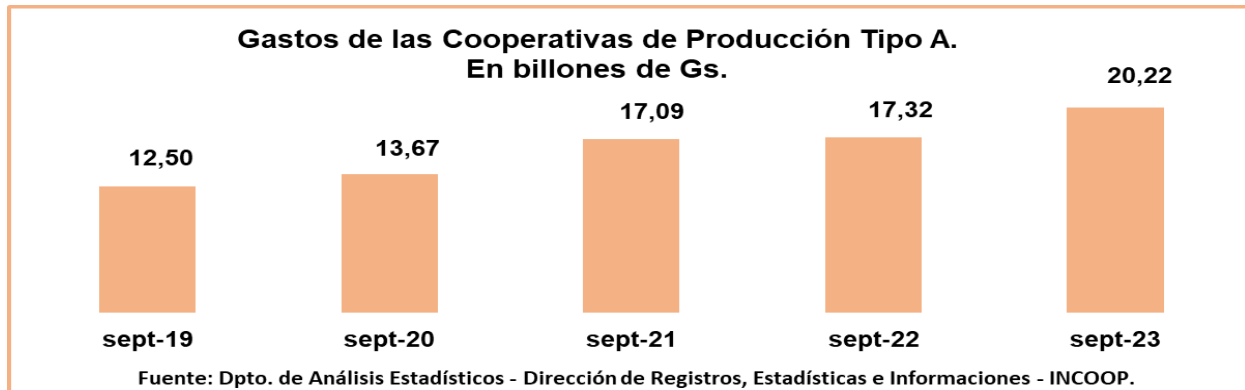
Los ingresos operativos varios formaron el 1,7% del total, mayor en 0,7 punto porcentual respecto al año anterior. Los ingresos no operativos formaron 3,3% del total, 0,8 punto porcentual menos comparado con el mismo periodo del año anterior.



El nivel de gastos realizados por las entidades solidarias más grandes dedicadas a la producción fue de 20,22 billones a setiembre de 2023. Aumentó 16,7% con relación al registrado al cierre del noveno mes del 2022, que fue de Gs. 17,32 billones.

MISIÓN: "Somos una entidad técnica especializada, que por mandato legal regula y supervisa el sector cooperativo; salvaguardando sus intereses a nivel nacional, y contribuyendo al desarrollo sostenible del país"

VISIÓN: "Ser reconocida como una entidad pública independiente, transparente y confiable, con directivos y funcionarios íntegros y calificados, que utiliza tecnología eficiente e impulsa la estabilidad del sector Cooperativo"



En cuanto a la composición de los egresos, se observó que el rubro Costos y Gastos Operativos por ventas fue el principal destino de los mismos, con 92,7% de los gastos en los primeros nueve meses del año 2023, disminuyendo su contribución en 0,8 punto porcentual respecto del mismo periodo del año anterior, cuando tuvo el 91,9% del total. Los costos y gastos operativos por servicios financieros representaron el 3% del total de egresos; mayor en 0,2 punto porcentual respecto al observado en el mismo periodo del año anterior.

Los costos y gastos no operativos formaron el 4,1% del total de egresos, menor en 1,1 punto porcentual respecto al observado en el mismo periodo del año anterior. Mientras que los gastos de alta dirección participaron con 0,1% en el total, igual al año anterior.

