
INFORME FINANCIERO – CONTABLE
COOPERATIVAS TIPO A
DICIEMBRE 2023

INFORME FINANCIERO-CONTABLE TRIMESTRAL

COOPERATIVAS TIPO A

DICIEMBRE 2023

Contenido

RESUMEN EJECUTIVO	2
1. BALANCE GENERAL	3
1.1. ACTIVO	3
1.1.1. Evolución de los Créditos	4
1.2. PASIVO	5
1.2.1. Evolución de los Ahorros	5
1.3. PATRIMONIO	6
2. ESTADOS DE RESULTADO.....	7
2.1. INGRESOS.....	7
2.2. EGRESOS	7
3. RESULTADO DEL EJERCICIO	8
4. COMENTARIOS FINALES	8
5. ANEXO. Listado de Cooperativas.....	9

Índice de Gráficos

Gráfico 1. Evolución del Activo Total de las Cooperativas Tipo A, Periodo 2017-2023.....	3
Gráfico 2. Participación de las Cooperativas Tipo A en los Activos del Sistema Financiero.....	4
Gráfico 3. Evolución de los Créditos. Periodo 2017 - 2023.....	4
Gráfico 4. Evolución del Pasivo. Periodo 2017 – 2023.....	5
Gráfico 5. Evolución de los Ahorros. Periodo 2017 – 2023.....	6
Gráfico 6. Evolución del Patrimonio. Periodo 2017-2023.....	6
Gráfico 7. Evolución de los ingresos totales. Billones de guaraníes y variación anual (%).....	7
Gráfico 8. Evolución de los Egresos. Billones de guaraníes y variación anual (%).....	8
Gráfico 9. Evolución de los resultados obtenidos. Periodo 2017 – 2023	8

Siglas

BCP	Banco Central del Paraguay
CAC	Cooperativas de Ahorro y Crédito
CP	Cooperativas de Producción
INCOOP	Instituto Nacional de Cooperativismo

Observación: Las cooperativas son responsables por la emisión de los Estados Contables, por tanto, este informe no constituye opinión alguna sobre la fidelidad e integridad de los montos y cifras mencionados en los informes económico-financieros correspondientes, así como no constituye dictamen alguno sobre la situación patrimonial y/o financiera de las Cooperativas en cuestión.

RESUMEN EJECUTIVO

El presente informe realizado por la Dirección de Registros, Estadísticas e Informaciones del INCOOP contiene un análisis de los valores agregados de los balances generales y de los estados de resultados entregados al INCOOP por 84¹ Cooperativas Tipo A. Este grupo de cooperativas está compuesto por 56 Cooperativas de Ahorro y Crédito, 24 de Producción y 6 del sector de Demás Tipos.

Cabe mencionar que cada uno de los sectores tiene su propio marco regulatorio, que se adecua a su naturaleza y ámbito de operaciones, de acuerdo a la Resolución N° 22.668 de fecha 3 de noviembre de 2020 (Marco Regulatorio para Cooperativas de Ahorro y Crédito), Resolución N° 22.121/2020 de fecha 21 de julio de 2020 (Marco Regulatorio para Cooperativas de Producción) y Resolución N° 17.378 de fecha 13 de marzo de 2018 (Marco Regulatorio para Cooperativas del Sector Demás Tipos)

Se analiza el periodo comprendido entre los años 2017 y 2023, considerando los valores corrientes en moneda nacional. En algunos casos se consideran valores convertidos a dólares americanos, tomando la cotización de la divisa publicada por el Banco Central de Paraguay al cierre de cada periodo.

El activo total de las Cooperativas Tipo A demostró un menor dinamismo en el año 2023 con relación al año anterior, registrando a diciembre de 2023 un crecimiento interanual del 7,8%. Con el resultado del año 2023, los activos totales acumularon un crecimiento del 67,3% en el periodo 2017-2023, habiendo pasado de un valor de ₡28,0 billones en el año 2017 a ₡46,9 billones a diciembre de 2023, montos que equivalían a US\$5.026 millones y 6.394 millones, respectivamente.

La evolución del total de créditos otorgados por las Cooperativas Tipo A mostró un crecimiento sostenido en el periodo 2017-2023. El monto total de los créditos otorgados en el año 2023 alcanzó un valor total de ₡28,1 billones, equivalentes a US\$3.833 millones.

El pasivo total de las Cooperativas Tipo A ascendía al cierre del año 2023 a ₡34,6 billones, tras registrar un crecimiento del 7,4% con respecto año anterior, acumulando en el periodo 2017-2023 un crecimiento del 70,7%. Cabe resaltar que el mayor crecimiento del pasivo total se registró en el año 2020 (10,5% de variación interanual), que tuvo relación directa con el impacto económico y financiero causado por la pandemia.

Los ahorros sumaron ₡22,5 billones, equivalentes a US\$3.073 millones y se incrementaron en 4,9% al cierre del año 2023. Esta cifra fue menor al 4,2% del 2022. Estos ahorros estuvieron concentrados en un 73,6% en las cooperativas del sector de Ahorro y Crédito.

El valor corriente del patrimonio de las cooperativas Tipo A registró un aumento del 8,8% entre los años 2022 y 2023, mostrando un crecimiento sostenido en todo el periodo 2017 – 2023, inclusive en años de sequía y pandemia.

Los ingresos agregados de este grupo de cooperativas registraron un comportamiento volátil en el periodo 2017 – 2023, aunque solo en el año 2019 se observó una variación negativa (-0,1%), situación causada por factores climáticos adversos que afectaron a las Cooperativas de Producción. Al cierre del año 2023 los ingresos mostraron un crecimiento del 16,4% respecto al año anterior, alcanzando un valor de ₡32,1 billones.

Los egresos de las cooperativas Tipo A crecieron en el año 2023 en 16,2%, alcanzando un valor de ₡31,2 billones. Los egresos agregados mostraron la misma volatilidad de los ingresos en el periodo 2017 – 2023.

Los tres sectores de cooperativas tipificadas como A lograron excedentes al cierre del ejercicio 2023 que sumaron ₡876.776 millones. Las Cooperativas de Ahorro y Crédito participaron con 53,0%, las de Producción con 46,5%, mientras que las entidades del sector Demás Tipos contribuyeron con 0,5% en total.

¹ En el Anexo 1 se presenta el listado de las cooperativas que cumplieron en tiempo y forma con lo dispuesto en la Resolución N° 28.166 de fecha del 17 de octubre de 2023.

1. BALANCE GENERAL

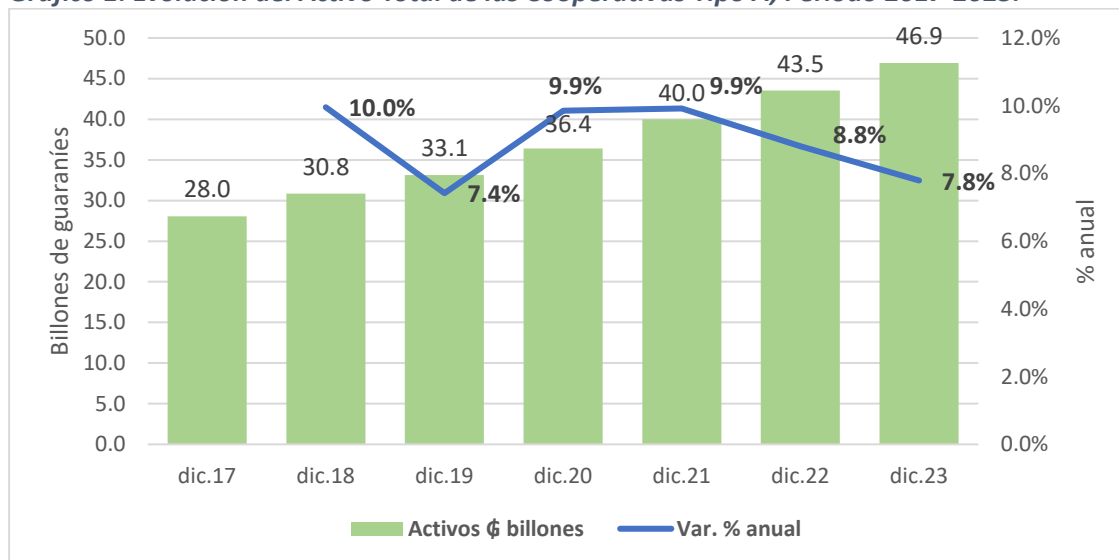
El presente reporte es un análisis de la situación financiera y patrimonial de las Cooperativas Tipo A en el periodo 2017 – 2023.

1.1. ACTIVO

El activo total de las Cooperativas Tipo A demostró un crecimiento sostenido, pero en menor proporción que en años anteriores, registrando un crecimiento interanual del 7,8%, que refleja un aumento acumulado del 67,3% en el periodo 2017-2023.

El valor alcanzado por los activos totales indica que el sector cooperativo creció a un ritmo mayor que el de la economía nacional, con un promedio del 9,0% anual en el periodo 2017-2023, frente al 1,8% anual registrado por el PIB en el mismo periodo. En términos nominales el total de activos al cierre de 2023 fue de ₡46,9 billones, equivalentes a US\$6.394,4 millones².

Gráfico 1. Evolución del Activo Total de las Cooperativas Tipo A, Periodo 2017-2023.



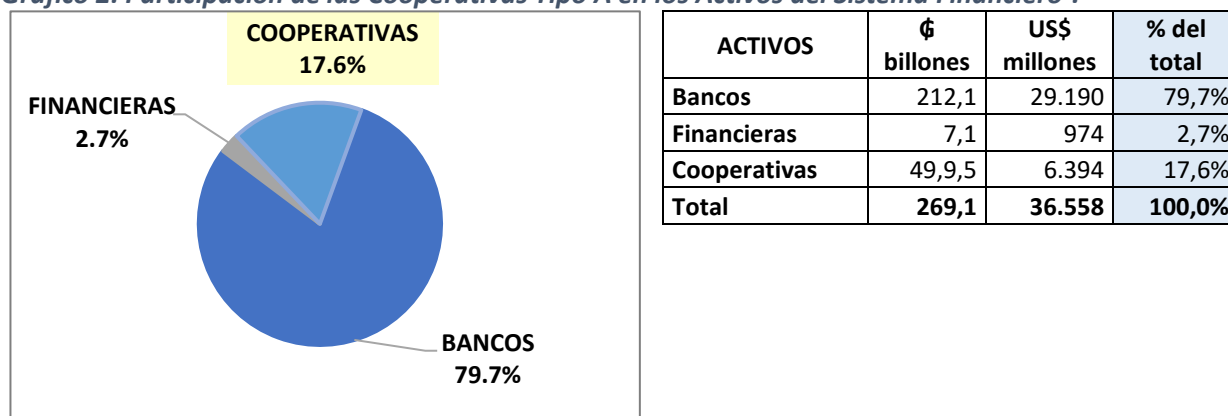
Fuente: Balances Generales presentados al INCOOP por 84 Cooperativas Tipo A.

En el total de activos, el sector con mayor participación corresponde al de Ahorro y Crédito con 52,2%, mientras que las cooperativas de Producción contribuyeron con 47,6% y el sector de Demás Tipos con el 0,2% del total.

El volumen de activos de las cooperativas Tipo A, representó el 17,6% del activo total conformado por los bancos, financieras y cooperativas a diciembre del 2023, tal como se observa en el siguiente gráfico.

² Tipo de Cambio: 1US\$ 2022 = ₡7.238,66; 2023: 1US\$ = 7.335,21. Fuente: Anexo Estadístico-Banco Central del Paraguay (BCP).

Gráfico 2. Participación de las Cooperativas Tipo A en los Activos del Sistema Financiero³.



Fuente: Elaboración propia de la DREI, INCOOP.

1.1.1. Evolución de los Créditos

La evolución del valor total de los créditos, principal componente del activo de las cooperativas Tipo A, muestra un crecimiento acumulado, en valores corrientes, del 67,8% en el periodo 2017-2023.

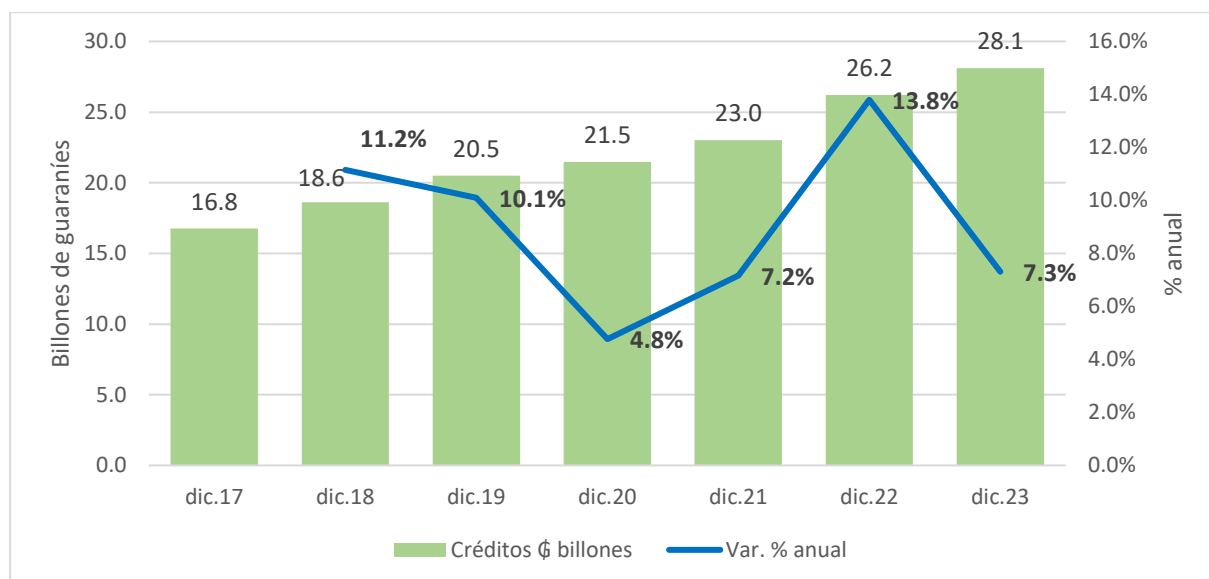
El monto total de los créditos otorgados en el año 2023 alcanzó un valor de ₺28,1 billones, equivalentes a US\$3.833,2 millones.

El crecimiento de los créditos otorgados por las cooperativas Tipo A en 2023 (7,3%) fue menor al aumento del año 2022 (13,8%), pero estuvo por encima del crecimiento registrado en el año del inicio de la pandemia (2020), cuando fue de 4,8%.

En el total de los créditos, las cooperativas de Ahorro y Crédito fueron las de mayor participación con 66,2%, mientras que las cooperativas de Producción contribuyeron con 37,6% y el sector de Demás Tipos con el 0,2% del total.

Los créditos de las cooperativas Tipo A, representó el 16,2% de la cartera total conformada por los bancos, financieras y cooperativas a diciembre del 2023.

Gráfico 3. Evolución de los Créditos. Periodo 2017 - 2023.



Fuente: Balances Generales presentados al INCOOP por 84 Cooperativas Tipo A.

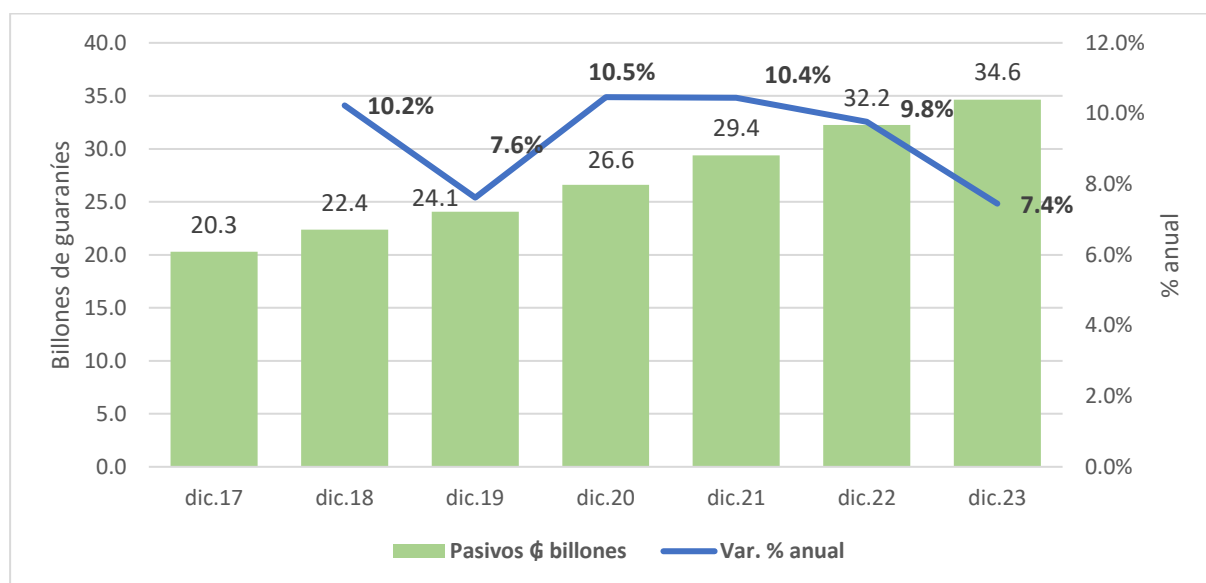
³ Fuente: Anexo Estadístico-Banco Central del Paraguay (BCP).

1.2. PASIVO

El pasivo total de las cooperativas Tipo A ascendía al cierre del año 2023 a ₡34,6 billones, tras registrar un crecimiento del 7,4% con respecto al año anterior, acumulando en el periodo 2017-2023 un crecimiento del 70,7%. Cabe resaltar que el mayor crecimiento del pasivo total se registró en el año 2020 (10,5% de variación interanual), en relación directa con el impacto económico y financiero causado por la pandemia.

En el total de los pasivos, las cooperativas de Ahorro y Crédito fueron las de mayor participación con 56,3%, mientras que las cooperativas de Producción contribuyeron con 43,5% y el sector de Demás Tipos con el 0,2% del total.

Gráfico 4. Evolución del Pasivo. Periodo 2017 – 2023.



Fuente: Balances Generales presentados al INCOOP por 84 Cooperativas Tipo A.

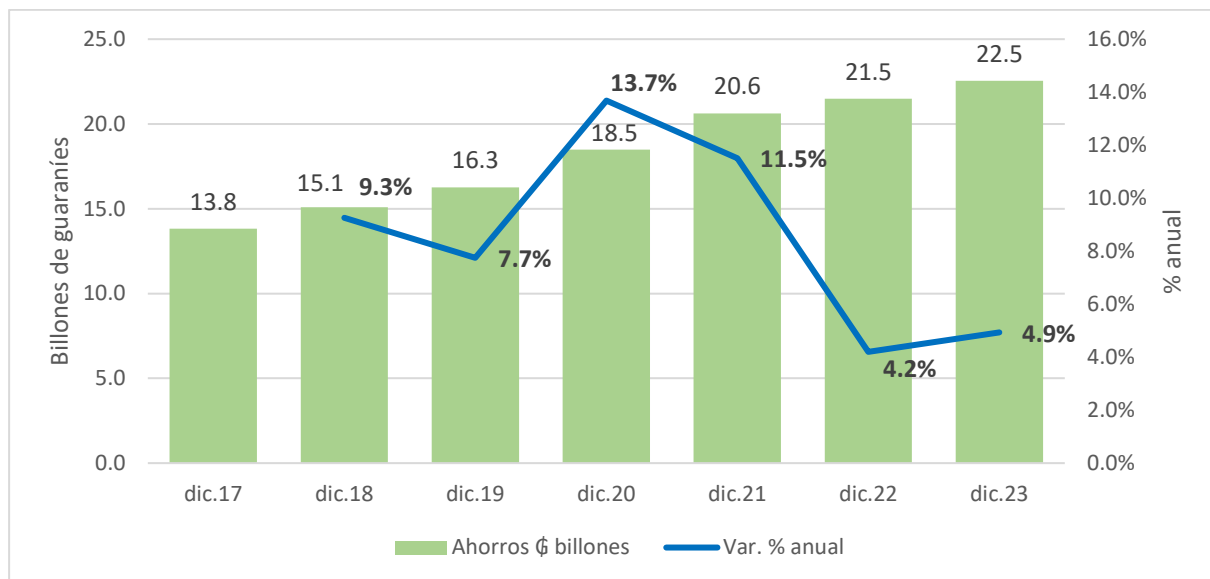
1.2.1. Evolución de los Ahorros

Los ahorros se incrementaron 4,9% al cierre del año 2023. Este crecimiento fue menor al de años anteriores, siendo el más bajo el registrado en el año 2022 (4,2%) y el máximo el del año 2020 (13,7%). Tomando valores corrientes, se puede observar el importante incremento de los ahorros en el periodo considerado (2017 -2023), pasando de ₡13,8 a ₡22,5 billones equivalentes a U\$S2.476 (2017) y U\$S 3.073 (2023).

En el total de los ahorros, las Cooperativas de Ahorro y Crédito fueron las de mayor participación con 73,6%, mientras que las cooperativas de Producción contribuyeron con 26,3% y el sector de Demás Tipos con el 0,1% del total.

Los ahorros de las cooperativas Tipo A, representaron el 12,9% de la cartera total conformada por los bancos, financieras y cooperativas a diciembre del 2023.

Gráfico 5. Evolución de los Ahorros. Periodo 2017 – 2023.



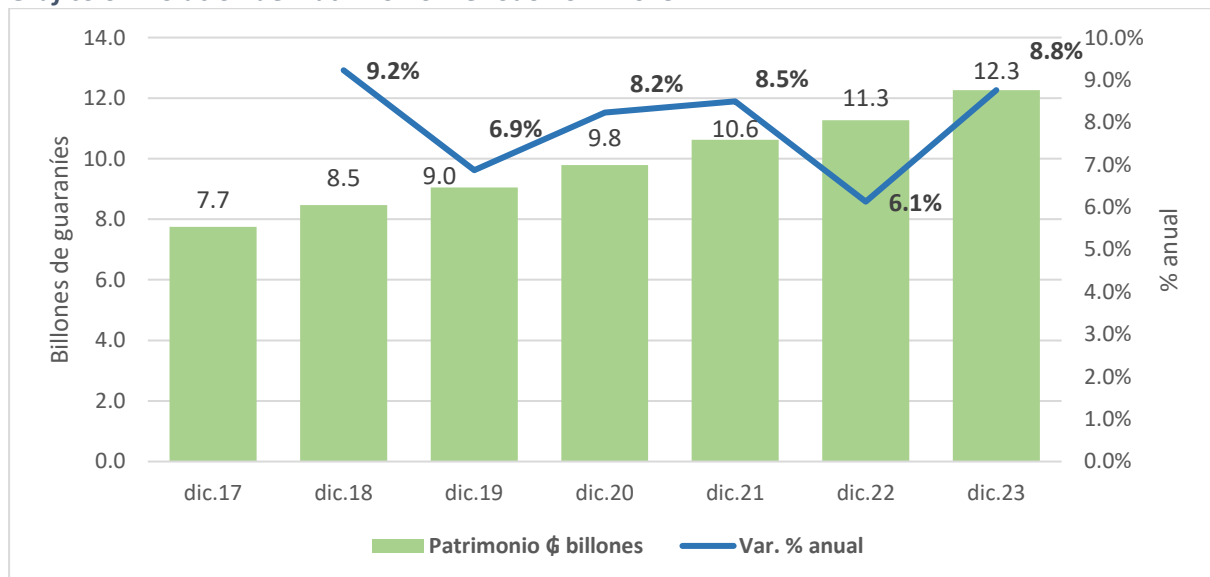
Fuente: Balances Generales presentados al INCOOP por 84 Cooperativas Tipo A.

1.3. PATRIMONIO

El patrimonio agregado de las Cooperativas Tipo A alcanzó a diciembre de 2023 un valor total de casi \$12,3 billones, equivalentes a US\$1.671,5 millones, mostrando un crecimiento acumulado en valores corrientes, de casi 58,2% en el periodo 2017-2023 y de 8,8% con respecto al año 2023.

En el patrimonio total, en contraste a los demás rubros, las cooperativas de Producción destacan en la participación con 59,2%, mientras que las cooperativas de Ahorro y Crédito contribuyeron con 40,5% y el sector de Demás Tipos con el 0,3% del total.

Gráfico 6. Evolución del Patrimonio. Periodo 2017-2023.



Fuente: Balances Generales presentados al INCOOP por 84 Cooperativas Tipo A.

2. ESTADOS DE RESULTADO

Se analizan seguidamente las principales cuentas de los Estados de Resultados agregados correspondientes a las Cooperativas Tipo A en el periodo 2017-2023.

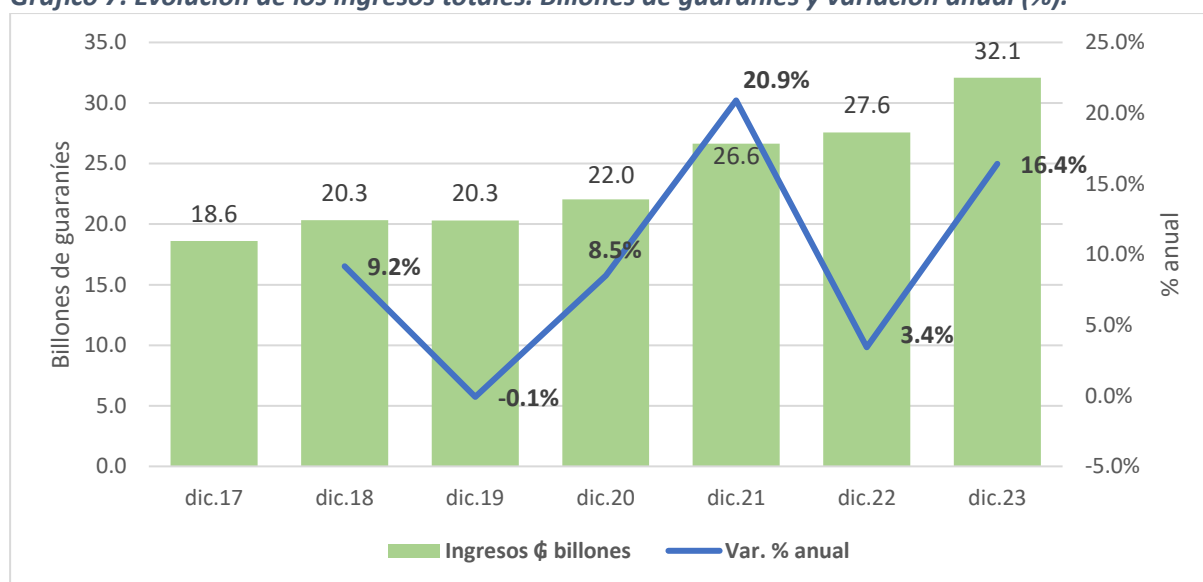
2.1. INGRESOS

Los ingresos agregados muestran un crecimiento sostenido para los valores totales (salvo en el año 2019). Al cierre del año 2023 los ingresos ascendieron a la suma de \$32,1 billones, equivalentes a casi US\$4.373,9 millones.

Con ese resultado, el crecimiento acumulado en el periodo 2017-2023 ha sido de 72,3%, en tanto que el crecimiento del año 2023 fue de 16,4%, frente al 3,4% en el 2022.

En cuanto a la composición de los ingresos por sectores, las Cooperativas de Producción son las entidades con mayor contribución con el 86,4%, seguida de las CAC con 13,1% y luego el sector de Demás Tipos con 0,5% del total.

Gráfico 7. Evolución de los ingresos totales. Billones de guaraníes y variación anual (%).



Fuente: Balances Generales presentados al INCOOP por 84 Cooperativas Tipo A.

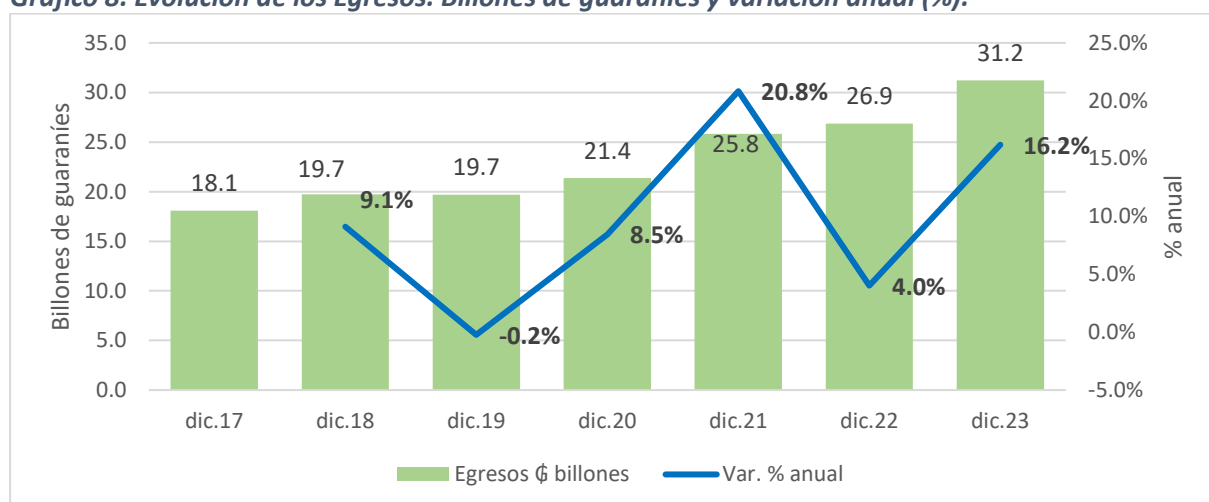
2.2. EGRESOS

La evolución de los egresos totales de las Cooperativas Tipo A permite observar un crecimiento moderado en el periodo 2017-2023, con una disminución en el año 2019 y una recuperación al año siguiente.

Al cierre del año 2023 los egresos aumentaron en 16,2%, nivel de crecimiento menor al que tuvieron los ingresos, (16,4%), con lo cual se revirtió lo observado en el año 2022, cuando los egresos (4%) habían crecido más que los ingresos (3,4%).

En cuanto a la composición de los egresos por sectores, las CP son las entidades con mayor participación al cierre del año 2023 con el 87,6%, seguida de las CAC con 12,0% y luego el sector de Demás Tipos con 0,4% del total.

Gráfico 8. Evolución de los Egresos. Billones de guaraníes y variación anual (%).

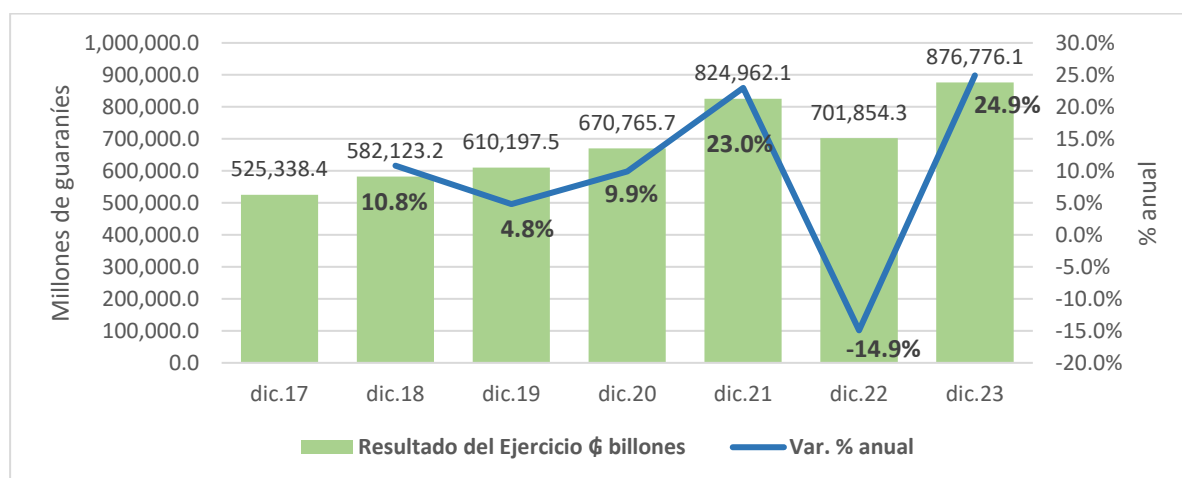


Fuente: Balances Generales presentados al INCOOP por 84 Cooperativas Tipo A.

3. RESULTADO DEL EJERCICIO.

Las cooperativas Tipo A cerraron el ejercicio 2023 con $\$876.776$ millones o U\$S 120 millones, 25% más al registrado el año anterior ($\$701.854$ millones). Las cooperativas del sector de Ahorro y Crédito, compuesta por 56 cooperativas, contribuyeron con el 53,0%, las 24 cooperativas de Producción con 46,5% y el sector de Demás Tipos con 0,5% del total.

Gráfico 9. Evolución de los resultados obtenidos. Periodo 2017 - 2023.



4. COMENTARIOS FINALES

En el ejercicio 2022 las cooperativas Tipo A representaron al 96,1% del total de activos del sector cooperativo⁴ y se estima se mantenga en esta proporción en el 2023 (una vez que se cuente con el informe cerrado de las cooperativas Tipo B y Tipo C). A su vez, las entidades del Tipo A participaron con el 17,6% del activo total conformado por los bancos, financieras y cooperativas al cierre del 2023. Esto demuestra que este grupo de cooperativas son las más grandes del país y tienen un papel importante en la economía nacional.

Además, han mantenido una solvencia patrimonial por encima de los parámetros exigidos por sector de cooperativas. Esto debido al crecimiento del capital social y a los resultados obtenidos a lo largo de los últimos siete años. Esto a pesar de los años de sequía y pandemia.

⁴ Informe Financiero – Sector Cooperativo – Periodo 2022. Disponible en www.incoop.gov.py

5. ANEXO. Listado de Cooperativas

N°	N° de Registro	Cooperativas de Ahorro y Crédito Tipo A
1	37	Cooperativa Multiactiva de Ahorro y Crédito, Consumo, Producción y Servicios "LUQUE" Limitada
2	40	Cooperativa Multiactiva de Ahorro y Crédito, Producción, Consumos y Servicios "CREDIVILL" Limitada
3	49	Cooperativa Multiactiva de Ahorro y Crédito y Servicios "MEDALLA MILAGROSA" Limitada
4	52	Cooperativa de Ahorro y Crédito Nuestra Señora de la Asunción Limitada (COOPENSA)
5	70	Cooperativa Multiactiva de Ahorro, Crédito y Servicios del Personal de la Sanidad Militar "COOPERSAM" Limitada
6	73	Cooperativa Multiactiva de Ahorro y Crédito, Consumo, Producción y Servicios "LAMBARE" Limitada
7	93	Cooperativa Multiactiva de Ahorro y Crédito, Producción, Consumo y Servicios "ÑEMBY" Limitada
8	108	Cooperativa Multiactiva de Ahorro y Crédito, Consumo, Producción y Servicios "8 DE MARZO" Ltda.
9	122	Cooperativa de Producción Agroindustrial y de Servicios "San Juan Bautista" Ltda. (COOPERSANJUBA)
10	123	Cooperativa de Producción, Consumo, Ahorro, Crédito y Servicios de Profesionales de la Salud Ltda. (COOMECPAR)
11	140	Cooperativa de Ahorro, Crédito y Consumo "24 DE OCTUBRE" Limitada
12	145	Cooperativa Multiactiva de Ahorro y Crédito, Consumo y servicios "JUDICIAL" Limitada
13	147	Cooperativa Multiactiva de Ahorro, Crédito, Producción, Consumo y Servicios "CAPIATÁ" Limitada
14	171	Cooperativa de Producción, Ahorro y Crédito, Consumo y Servicios "ITACURUBI" Limitada
15	185	Cooperativa de Producción Agropecuaria, Industrial y de Servicios "LA BARREREA" Limitada
16	197	Cooperativa Multiactiva de Ahorro y Crédito, Servicios, consumo y Producción "SAN CRISTÓBAL" Limitada
17	204	Cooperativa Multiactiva de Ahorro, Crédito y Servicios "SAGRADOS CORAZONES" Limitada
18	230	Cooperativa Multiactiva de Ahorro y Crédito, Consumo, Producción y Servicios "COOPEDUC" Limitada
19	236	Cooperativa Multiactiva de Producción, Consumo y Servicios "COOPAFIOL" Limitada
20	260	Cooperativa de Producción Agropecuaria, Forestal e Industrial "COPAFI AREGUÁ" Limitada
21	270	Cooperativa "DEL SUR" de Ahorro y Crédito Limitada
22	285	Cooperativa Multiactiva de Ahorro, Crédito, Producción, Consumo y Servicios del Ñeembucú "COODEÑE" Limitada
23	287	Cooperativa de Producción y servicios "YCUA BOLAÑOS" Limitada
24	317	Cooperativa Multiactiva de Ahorro y Crédito, Consumo, Producción y Servicios "MERCADO N° 4" Limitada
25	322	Cooperativa Multiactiva de Ahorro, Crédito y Servicios de Educadores de la Capital Ltda. (C.A.C.E.C)
26	326	Cooperativa Multiactiva de Ahorro, Crédito, Producción y Servicios "KA'ARU PORA" Limitada
27	342	Cooperativa de Ahorro y Crédito, Producción y servicios "MBURICAO" Limitada
28	353	Cooperativa multiactiva de Ahorro y Crédito, Consumo, Producción y Servicios "TOBATI" Limitada
29	394	Cooperativa Multiactiva de Ahorro, Crédito, Producción, Consumo y Servicios "REDUCTO" Limitada
30	422	Cooperativa de Ahorro y Crédito "FARMACREDIT" Limitada
31	450	Cooperativa Multiactiva de ahorro, Crédito y Servicios "SAN LORENZO" Limitada
32	590	Cooperativa Multiactiva de Ahorro y Crédito, Consumo y de Servicios "EXA SAN JOSÉ" Limitada
33	616	Cooperativa Multiactiva de Ahorro, Crédito, Consumo y Servicios de Trabajadores del MOPC "EL BUEN CAMINO" Limitada
34	692	Cooperativa Multiactiva de Ahorro, Crédito y Servicios de los Sub Oficiales de las Fuerzas Armadas de la Nación (COOSOFAN) Limitada
35	720	Cooperativa Multiactiva de Ahorro, Crédito, Producción y Consumo "LOMA PLATA" Limitada
36	822	Cooperativa Multiactiva de Producción, Consumo, Ahorro y Crédito y Servicios "MBORAYHU" Limitada
37	996	Cooperativa Multiactiva de Ahorro y Crédito y de Servicios "NAZARETH" Limitada
38	1.000	Cooperativa Multiactiva de Ahorro, Crédito y Servicios de Funcionarios de la Entidad Binacional Yacyretá (COOFY) Limitada
39	1.070	Cooperativa Multiactiva de consumo, Ahorro y Crédito "YOAYU" Limitada
40	1.071	Cooperativa Multiactiva de Ahorro y Crédito y Servicios de Graduados en Ciencias Económicas, Administrativas y Contables Limitada - COOPEC Ltda.
41	1.074	Cooperativa Multiactiva de Ahorro, Crédito y Servicios "YPACARAI" Limitada
42	1.101	Cooperativa Multiactiva de Ahorro y Crédito, Consumo, Producción Agroindustrial y de Servicios "21 DE SETIEMBRE" Limitada
43	1.167	Cooperativa Multiactiva de Servicios, Producción y Consumo "ALEMÁN CONCORDIA" Limitada
44	1.229	Cooperativa Multiactiva de Ahorro, Crédito, Producción, Consumo y Servicios del Personal al Servicio de las Fuerzas Armadas de la Nación Ltda. (COFAN)
45	1.397	Cooperativa Multiactiva de Ahorro y Crédito, Servicios, Consumo, Producción y Vivienda "PORAVO TY" Limitada
46	1.526	Cooperativa de Ahorro, Crédito, Producción, Consumo, Trabajo y Servicios Generales "COOPEDIEZ" Ltda.
47	1.559	Cooperativa de Ahorro, Crédito y Servicios CUMBRE DE LA CORDILLERA Ltda.
48	1.561	Cooperativa Multiactiva de Ahorro y Crédito, Producción y Servicios CREDIT UNIÓN Ltda.
49	1.589	Cooperativa Multiactiva de Ahorro y Crédito, Producción y Servicios SERRANA Ltda.
50	1.597	Cooperativa UNIVERSITARIA Multiactiva de Ahorro, Crédito y Servicios Ltda.
51	1.625	Cooperativa Multiactiva de Servicios Públicos, Ahorro y Crédito, Producción y Consumo J. AUGUSTO SALDIVAR Limitada - COOPEJAS
52	1.698	Cooperativa de Ahorro y Crédito "CREDIMEX Ltda."
53	1.705	Cooperativa Paraguaya de la Construcción Limitada "COPACONS Ltda."
54	1.723	Cooperativa Multiactiva de Ahorro, Crédito, Producción, Consumo y Servicios AYACAPÉ Ltda.
55	1.734	Cooperativa Multiactiva de Ahorro y Crédito, Consumo y Servicios SAN IGNACIO - COOPASI Limitada
56	1.771	Cooperativa de Ahorro, Crédito, Consumo y Servicios de los Sub Oficiales Retirados de las Fuerzas Armadas de la Nación "5 DE FEBRERO" Ltda.

N° ORDEN	N° REGISTRO	Cooperativas de Producción Tipo A
1	646	Cooperativa de Producción Agrícola BERGTHAL Limitada.
2	282	Cooperativa Multiactiva CARLOS PFANNL Ltda. (COOPAGRO)
3	1,223	Cooperativa Multiactiva de Producción Consumo y Servicios CHORTITZER Ltda.
4	176	Cooperativa COLONIAS UNIDAS Agropecuaria Industrial Limitada
5	527	Cooperativa Multiactiva de Servicios, Producción y Consumo DURANGO Limitada.
6	225	Cooperativa Colonizadora Multiactiva FERNHEIM Limitada.
7	233	Cooperativa Agrícola FRIESLAND Limitada.
8	400	Cooperativa de Productores de Leche LA HOLANDA Limitada.
9	462	Cooperativa LA PAZ Agrícola Limitada.
10	5	Cooperativa de Producción Agro-Industrial MANDUVIRA Ltda.
11	418	Cooperativa de Producción Agropecuaria NARANJAL Limitada (COPRONAR)
12	1,346	Cooperativa Multiactiva de Producción Agropecuaria e Industrial NARANJITO Ltda.
13	242	Cooperativa Multiactiva NEULAND Ltda.
14	368	Cooperativa de Producción Agropecuaria PINDO Limitada.
15	304	Sociedad Cooperativa PIRAPO Agrícola Limitada.
16	360	Cooperativa de Producción Agropecuaria e Industrial RAUL PEÑA Limitada.
17	1,352	Cooperativa de Producción Agroindustrial, Consumo y Servicios SANTA FE Ltda. (COPAFEL)(*)
18	382	Cooperativa de Producción Agroindustrial SANTA MARIA Limitada.
19	564	Cooperativa Multiactiva de Producción, Ahorro y Crédito, Consumo y Servicios SANTA TERESA Ltda.
20	324	Cooperativa Agrícola de Producción SOMMERFELD Limitada.
21	1,712	Cooperativa de Producción Agroindustrial, Consumo y Servicios UNION CURUPAYTY Ltda.
22	305	Cooperativa de Producción, Consumo y Servicios VOLENDAM Limitada.
23	550	Cooperativa YGAZÚ Agrícola Limitada.
24	502	Cooperativa de Producción Agrícola ZACATECAS Limitada.

N° ORDEN	N° REGISTRO	DENOMINACIÓN
1	1,531	Cooperativa Multiactiva de Ahorro, Crédito, Producción, Consumo, Industria y Servicios 19 DE MARZO Ltda.
2	1,407	Cooperativa Multiactiva de Trabajo Asociado, Producción y Servicios 7 DE AGOSTO Ltda.
3	544	Cooperativa Multiactiva de Consumo, Crédito y Servicios DEL PERSONAL DE LA ANDE (COOPERANDE) Ltda.
4	679	Cooperativa Multiactiva de Transporte, Ahorro, Crédito, Consumo y Servicios PUERTO ELSEÑO KO CHE Ltda. (**)
5	1,019	Cooperativa Multiactiva de Ahorro y Crédito, Trabajo y Fomento del Empleo COOTRAFE Limitada.
6	76	Cooperativa Multiactiva de Trabajo y Servicios UNIMED ALTO PARANÁ Limitada. (**)

Ref.:

(*) corresponde a datos al cierre del año 2022.

(**) No fueron incluidas en el informe por no remisión de datos a la fecha de la elaboración del presente informe.